

Noutati legislative

Trezorerie și datorie publică

Treasury and Public Debt

Relația cu instituțiile financiare internaționale

Impozite și taxe

Domenii reglementate specific

Reglementări contabile

Ajutor de stat

Domeniul activelor statului

Guvernanță corporativă a întreprinderilor publice

Nomenclatoare geografice

Politici publice

Audit public intern - MFP

Unitatea Centrală de Armonizare pentru Auditul Public Intern

Control intern/managerial și control financiar preventiv

Activități»

Indicatori din raportările contabile anuale la 31 decembrie 2015 depuse la unitățile teritoriale ale Ministerului Finanțelor Publice cf. Ordinului viceprim-ministrului, ministrul finanțelor publice nr. 123/2016 privind principalele aspecte legate de întocmirea și depunerea situațiilor financiare anuale și a raportărilor contabile anuale ale operatorilor economici la unitățile teritoriale ale Ministerului Finanțelor Publice, de către entitățile ale căror valori mobiliare sunt admise la tranzacționare pe o piață reglementată care aplică Reglementările contabile conforme cu Standardele internaționale de raportare financiară, aprobate prin Ordinul viceprim-ministrului, ministrul finanțelor publice nr. 1286/2012, cu modificările și completările ulterioare  
cod unic de identificare:1870767

DENUMIRE INDICATORI		
<b>Indicatori din SITUATIA ACTIVELOR, DATORIILOR SI A CAPITALURILOR PROPRII</b>		lei
ACTIVE IMOBILIZATE - TOTAL		82517722
ACTIVE CIRCULANTE - TOTAL, din care		49472347
Stocuri (materii prime, materiale, active immobilizate detinute in vederea vanzarii, productie in curs de executie, semifabricate, produse finite, marfuri etc.)		458739
Creante		15995887
Casa si conturi la banci		13364982
CHELTUIELI IN AVANS		134195
DATORII		7761197
VENITURI IN AVANS		39234
PROVIZIOANE		747236
CAPITALURI - TOTAL, din care:		123576597
Capital subscris varsat		34342574
Patrimoniul public		-
<b>Indicatori din SITUATIA VENITURILOR SI CHELTUIELILOR</b>		
Cifra de afaceri neta		62665648
VENITURI TOTALE		68090877
CHELTUIELI TOTALE		55118513
Profitul sau pierderea brut(a)		
-Profit		12972364
-Pierdere		0
Profitul sau pierderea net(a) a perioadei de raportare		
-Profit		11058759
-Pierdere		0
<b>Indicatori din DATE INFORMATIVE</b>		
Numar mediu de salariati		447
Tipul de activitate, conform clasificarii CAEN		Manipulari



**Interes general**

Priorități strategice și planuri de acțiuni ale MFP

Program de convergență

Pachet finanțare externă

Certificate de emisii gaze cu efect de seră

 Treasury and Public Debt

 Trezorerie și datorie publică

Noutăți legislative

Bugetul MFP

Bugetul UE


Certificat atestare SEC

**REVISTA  
FINANȚE PUBLICE  
ȘI CONTABILITATE**

**GHIDURI  
ILUSTRATIVE**



**TelVerde  
0800 800 085**


**Agenți economici**

Ajutor de stat

Publicitate Îngelătoare

Ghidul investitorului

Info TVA

Activități»

Indicatori din raportările contabile anuale la 31 decembrie 2016 depuse la unitățile teritoriale ale Ministerului Finanțelor Publice cf. Ordinului ministrului finanțelor publice nr. 166/2017 privind principalele aspecte legate de întocmirea și depunerea situațiilor financiare anuale și a raportărilor contabile anuale ale operatorilor economici la unitățile teritoriale ale Ministerului Finanțelor Publice, precum și pentru modificarea și completarea unor reglementări contabile, de către societățile ale căror valori mobiliare sunt admise la tranzacționare pe o piață reglementată care aplică Reglementările contabile conforme cu Standardele internaționale de raportare financiară, aprobate prin Ordinului ministrului finanțelor publice nr. 2844/2016 cod unic de identificare:1870767


DENUMIRE INDICATORI	
<b>Indicatori din SITUATIA ACTIVELOR, DATORIILOR SI A CAPITAL URILOR PROPRII</b>	lei
ACTIVE IMOBILIZATE - TOTAL	118019540
ACTIVE CIRCULANTE - TOTAL, din care	45057014
Stocuri (materii prime, materiale, active imobilizate detinute in vederea vanzarii, productie in curs de executie, semifabricate, produse finite, marfuri etc.)	599559
Creante	10206701
Casa si conturi la banci	6728809
CHELTUIELI IN AVANS	121231
DATORII	29234568
VENITURI IN AVANS	180
PROVIZIOANE	456679
CAPITALURI - TOTAL, din care:	133506358
Capital subscris varsat	34342574
<b>Indicatori din SITUATIA VENITURILOR SI CHELTUIELILOR</b>	
Cifra de afaceri neta	64802898
VENITURI TOTALE	68770653
CHELTUIELI TOTALE	56287708
Profitul sau pierderea brut(a)	
-Profit	12482945
-Pierdere	0
Profitul sau pierderea net(a) a perioadei de raportare	
-Profit	10804286
-Pierdere	0
<b>Indicatori din DATE INFORMATIVE</b>	
Numar mediu de salariatii	432
Tipul de activitate, conform clasificarii CAEN	Manipulari

Priorități strategice și planuri de acțiuni ale MFP

Program de convergență

Pachet finanțare externă

Certificate de emisii gaze cu efect de seră

 Treasury and Public Debt

 Trezorerie și datorii publică

Noutăți legislative

Bugetul MFP

Bugetul UE

Certificat atestare SEC

**REVISTA**  
**FINANTE PUBLICE**  
**SI CONTABILITATE**

**GHIDURI**  
**ILUSTRATIVE**



**TelVerde**  
**0800 800 085**

**Agenți economici**

Ajutor de stat

Publicitate Îngelătoare

Ghidul investitorului

Infno TVA