



SUMAR

În săptămâna 29 aprilie – 5 mai

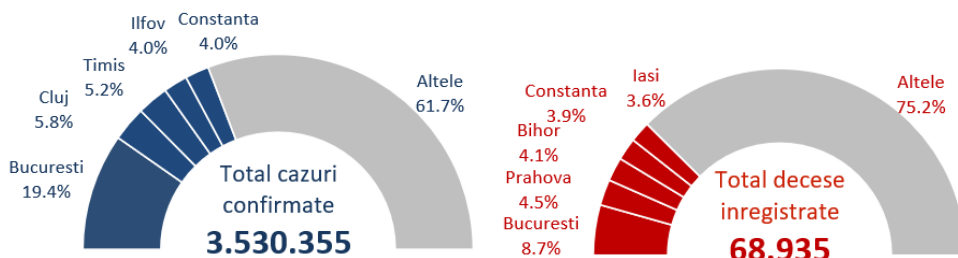
2024:

- 46.3% din cazuri înregistrate în București, Prahova, Bacău, Constanța și Vrancea.
- A fost înregistrat un deces la categoria de vârstă peste 80 de ani.

De la începutul pandemiei pana in prezent:

- 86.6% din totalul deceselor - la persoane peste 60 ani
- 54.7% din decese - la bărbați.
- 93.8% din decedați aveau cel puțin o comorbiditate asociată.

Numar total de cazuri si decese



**93.8%
din decese**

aveau comorbidități asociate

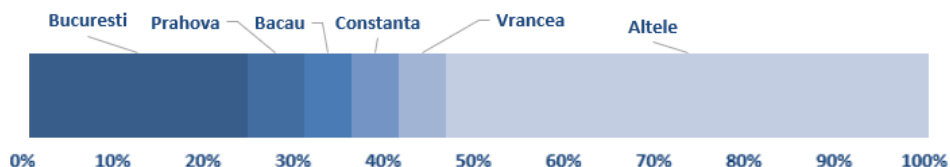
**86.6%
din decese**

au fost la persoane peste 60 ani

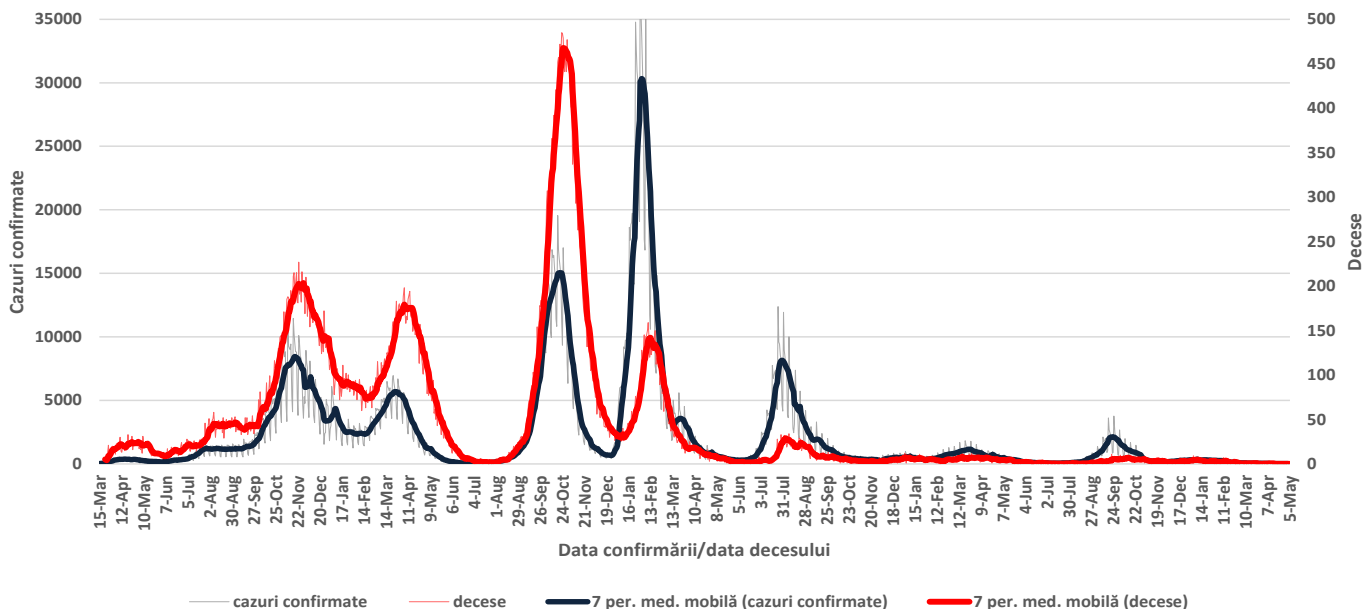
**54.7%
din decese**

au fost la bărbați

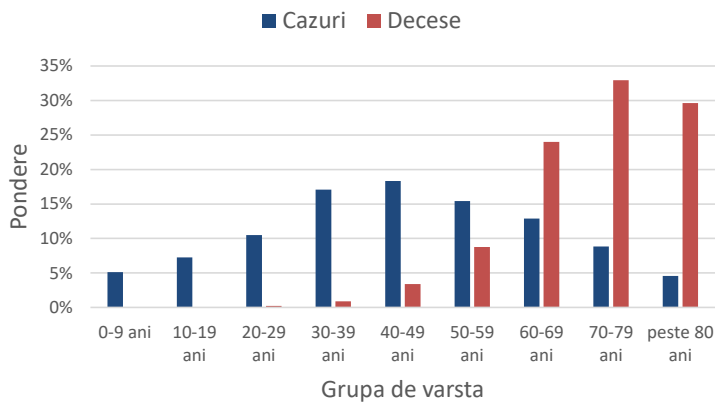
Cazuri saptamana 29 aprilie - 5 mai 2024



Evoluție număr cazuri confirmate si decese



Ponderea cazurilor si deceselor pe grupe de vârstă

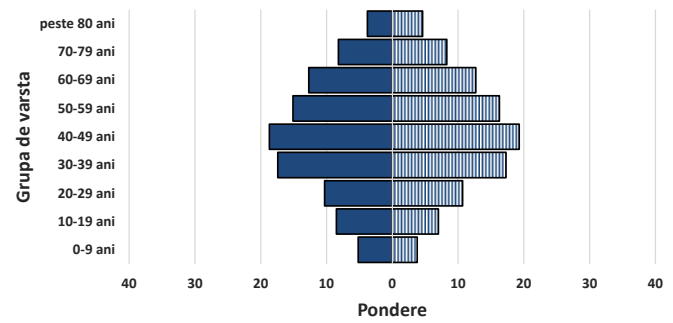


Caracteristicile cazurilor confirmate si a deceselor

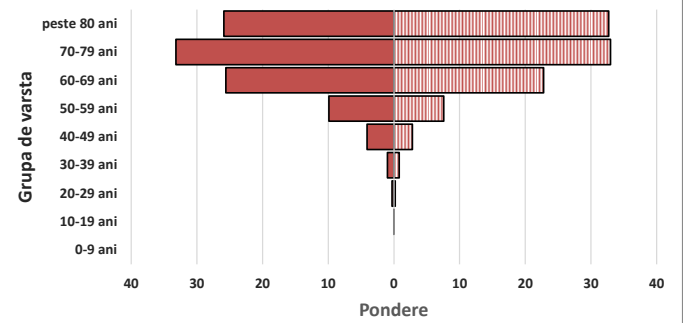
Caracteristici	n	%
CAZURI		
Varsta, mediana (range)	45 (0-108)	
Sex, masculin	1580523	44.8
Vindecati	3460939	98.0
DECESE		
Varsta, mediana (range)	72 (0-108)	
Sex, masculin	37676	54.7
Cel puțin o comorbiditate dintre:		
• afectiuni cardiovasculare	49419	71.7
• diabet	20398	29.6
• afectiuni neurologice	14673	21.3
• obezitate	12683	18.4
• afectiuni renale	9385	13.6
• afectiuni pulmonare	85651	124.2
• neoplasm	6837	9.9
• altele	15658	22.7

Ponderea cazurilor si deceselor pe grupe de vârstă si sex

Cazuri



Decese



Teste de diagnostic efectuate

