



ROMÂNIA
JUDEȚUL CONSTANȚA
MUNICIPIUL CONSTANȚA
CONSILIUL LOCAL

PROIECT DE HOTĂRÂRE
AVIZAT
SECRETAR GENERAL
FULVIA-ANTONELA DINESCU

PROIECT DE HOTĂRÂRE NR. 373/23.08.2024

privind aprobarea acordării către societatea Termoficare Constanța S.R.L. a compensării pierderilor induse de prestarea serviciului public de transport, distribuție și furnizare a energiei termice pentru populație neacoperite în tarif, aferent perioadei 01.01.2023-31.12.2023

Consiliul local al municipiului Constanța, întrunit în sesiunea ordinară din data de _____;

Având în vedere:

- referatul de aprobare al domnului primar Vergil Chițac înregistrat sub nr. 162918/23.08.2024;
- raportul nr. 12321/23.08.2024 al societății Termoficare Constanța S.R.L.;
- avizul Comisiei de specialitate nr.1 de studii, prognoze economico-sociale, buget-finanțe, administrarea domeniului public și privat al municipiului Constanța,
- avizul Comisiei de specialitate nr.3 pentru servicii publice, comerț, turism și agrement,
- avizul Comisiei de specialitate nr.5 pentru administrație publică, juridică, apărarea ordinii publice, respectarea drepturilor și a libertăților cetățeanului ;

În conformitate cu prevederile:

- art.8 alin.(2) lit.q) din Legea nr.325/2006 a serviciului public de alimentare cu energie termică, republicată;
- art.5² alin.(1) din OUG nr.36/2006 privind unele măsuri pentru funcționarea sistemelor centralizate de alimentare cu energie termică a populației, cu modificările și completările ulterioare;
- art.26 alin.(2) lit. b) capitolul VIII din Schema de ajutor de stat acordat în perioada 2014-30 iunie 2023 operatorilor economici care prestează serviciul de interes economic general de producere, transport, distribuție și furnizare a energiei termice în sistem centralizat către populație, aprobată prin Ordinul nr.1121/2014 emis de viceprim-ministrul, ministrul dezvoltării regionale și administrației publice și ministrul delegat pentru buget, cu modificările și completările ulterioare;
- art.6 alin.(8) capitolul V din Metodologia de stabilire, ajustare sau modificare a prețurilor și tarifelor locale pentru serviciile publice de alimentare cu energie termică produsă centralizat, exclusiv energia termică produsă în cogenerare aprobată prin Ordinul nr.66/2007 emis de președintele A.N.R.S.C.;

Luând în considerare:

- HCL nr.281/2024 privind aprobarea „Bilanțului termoenergetic” aferent anului 2023 pentru societatea Termoficare Constanța SRL și a pierderilor aferente sistemului de alimentare cu energie termică din municipiul Constanța;
- art.9.4 din Anexa nr.7-Metodologia de stabilire a compensației pentru obligația de serviciu public din contractul de delegare nr. 116750/10.06.2021 a gestiunii serviciului public de alimentare cu energie termică a municipiului Constanța;

În temeiul prevederilor art.129 alin.(2) lit.a), alin.(7) lit.n) și ale art.196 alin.(1) lit.a) din Ordonanța de urgență a Guvernului nr.57/2019 privind Codul administrativ, cu modificările și completările ulterioare;

HOTĂRĂȘTE:


Art.1 Se aprobă acordarea către societatea Termoficare Constanța SRL a compensării pierderilor induse de prestarea serviciului public de transport, distribuție și furnizare a energiei termice pentru populație neacoperite în tarif, aferentă perioadei 01.01.2023-31.12.2023 în valoare de 83.587.633,00 lei fără TVA, conform anexei ce face parte integrantă din prezenta hotărâre.

Art.2 Compartimentul secretariat, relații consiliul local, administrația publică și fond funciar va comunica prezenta hotărâre Direcției generale urbanism și patrimoniu-compartiment planificare urbană, Direcției financiare, societății Termoficare Constanța S.R.L., în vederea ducerii la îndeplinire și Instituției prefectului-județul Constanța, spre știință.

Prezenta hotărâre a fost votată de consilierii locali astfel :

_____pentru,_____împotrivă,_____abțineri.

La data adoptării sunt în funcție_____de consilieri din 27 membri.

INIȚIATOR,
PRIMAR
VERGIL GHITAC




REFERAT DE APROBARE

Văzând prevederile:

- art.8 alin.(2) lit.q) din Legea nr.325/2006 a serviciului public de alimentare cu energie termică, republicată;
- art.5² alin.(1) din OUG nr.36/2006 privind unele măsuri pentru funcționarea sistemelor centralizate de alimentare cu energie termică a populației, cu modificările și completările ulterioare;
- art.26 alin.(2) lit. b) capitolul VIII din Schema de ajutor de stat acordat în perioada 2014-30 iunie 2023 operatorilor economici care prestează serviciul de interes economic general de producere, transport, distribuție și furnizare a energiei termice în sistem centralizat către populație aprobată prin Ordinul nr.1121/2014 emis de viceprim-ministrul, ministrul dezvoltării regionale și administrației publice și ministrul delegat pentru buget, cu modificările și completările ulterioare;
- art.6 alin.(8) capitolul V din Metodologia de stabilire, ajustare sau modificare a prețurilor și tarifelor locale pentru serviciile publice de alimentare cu energie termică produsă centralizat, exclusiv energia termică produsă în cogenerare aprobată prin Ordinul nr.66/2007 emis de președintele A.N.R.S.C.;

Luând în considerare:

- art.9.4 din Anexa nr.7- Metodologia de stabilire a compensației pentru obligația de serviciu public din contractul de delegare nr.116750/10.06.2021 a gestiunii serviciului public de alimentare cu energie termică a municipiului Constanța Se impune modificarea Anexei nr.4 și Anexei nr.7 la Contractul de delegare a gestiunii serviciului public de alimentare cu energie termică a municipiului Constanța nr. 116750/10.06.2021 aprobat prin HCL nr. 49/2021.
- HCL nr.281/2024 privind aprobarea „Bilanțului termoenergetic” aferent anului 2023 pentru societatea Termoficare Constanța SRL și a pierderilor aferente sistemului de alimentare cu energie termică din municipiul Constanța;;

În temeiul art.136 alin.(1) și alin (8) lit.a din Ordonanța de urgență a Guvernului nr.57/2019 privind Codul administrativ cu modificările și completările ulterioare, inițiez proiectul de hotărâre privind aprobarea acordării către societatea Termoficare Constanța S.R.L. a compensării pierderilor induse de prestarea serviciului public de transport, distribuție și furnizare a energiei termice pentru populație neacoperite în tarif, aferent perioadei 01.01.2023-31.12.2023.

PRIMAR,
VERGIL CHITAC




Membre COGEN Romania



Nr. 12321/23.08.2024

RAPORT

privind acoperirea pierderilor induse pe anul 2023 din prestarea serviciului public de transport, distribuție și furnizare a energiei termice

Având în vedere prevederile:

- art. 9.4 din Anexa 7 - Metodologia de stabilire a compensației pentru obligația de serviciu public, la Contractul de delegare a gestiunii serviciului public de termoficare nr. 116750/10.06.2021,
- art. 5² alin. (1) din Ordonanța Guvernului nr. 36/2006 privind unele măsuri pentru funcționarea sistemelor centralizate de alimentare cu energie termică a populației, cu modificările și completările ulterioare,
- art. 26 alin.(2) lit. b) capitolul VIII din Schema de ajutor de stat acordat în perioada 2014 - 30 iunie 2023 operatorilor economici care prestează serviciul de interes economic general de producere, transport, distribuție și furnizare a energiei termice în sistem centralizat către populație, aprobată prin Ordinul nr. 1121/2014 emis de viceprim-ministrul, ministrul dezvoltării regionale și administrației publice și ministrul delegat pentru buget, cu modificările și completările ulterioare,
- art.6 alin. (8) capitolul V din Metodologia de stabilire, ajustare sau modificare a prețurilor și tarifelor locale pentru serviciile publice de alimentare cu energie termică produsă centralizat, exclusiv energia termică produsă în cogenerare aprobată prin Ordinul nr. 66/2007 emis de președintele A.N.R.S.C.,

luând în considerare:

- bilanțul termoenergetic întocmit de DANFER SRL - auditor energetic atestat de ANRE, prin care au fost determinate pierderile reale și tehnologice înregistrate în anul 2023 pe rețelele de transport și distribuție a energiei termice aparținând domeniului public al municipiului Constanța și avizat de către A.N.R.E. conform Aviz nr. 14/17.07.2024,
- H.C.L. nr.281/2024 prin care a fost aprobat bilanțul termoenergetic aferent anului 2023 pentru societatea Termoficare Constanța SRL și a pierderilor aferente sistemului de alimentare cu energie termică din municipiul Constanța,

societatea Termoficare Constanța SRL solicită aprobarea decontării pierderilor induse de prestarea serviciului public de transport, distribuție și furnizare a energiei termice către populație, pentru anul 2023.

Pentru pierderile induse de prestarea serviciului public de transport, distribuție și furnizare a energiei termice către consumatorii non-casnici nu există cadrul legal care să permită acoperirea acestora de către autoritățile publice locale, astfel încât acestea se constituie ca pierderi ale operatorului. Menționăm că ponderea energiei termice vândută de către Termoficare Constanța SRL către consumatorii non-casnici la nivelul anului 2023 a fost de aproximativ 20%, acesta fiind principala cauză pentru care societatea nu poate înregistra profit operațional.

Activitatea de furnizare a energiei termice are un puternic caracter sezonier, în sezonul de furnizare a încălzirii (trimestrul I și trimestrul IV) fiind mai rentabilă datorită cantității mai

mari de energie termică furnizată și a randamentului superior de funcționare al SACET determinat de gradul de încărcare mai mare al acestuia (se furnizează atât căldură cât și apă caldă de consum).

În anul 2023 activitatea de prestare a serviciului public de termoficare a fost caracterizată de faptul că prețul local aprobat practicat de societate nu a acoperit în întregime costurile reale ale serviciului public. În aceeași perioadă s-au înregistrat consumuri specifice pentru transportul, distribuția și furnizarea de energie termică mai mari decât cele stabilite prin prețul local.

La momentul aprobării tarifelor de transport, distribuție și furnizare pentru anul 2023, a fost luată în calcul o pierdere de 140,49 lei/MWh pentru rețeaua de transport, iar pentru rețeaua de distribuție o pierdere de 160,62 lei/MWh.

Din cauza:

- uzurii accentuate a rețelelor termice (vechimea acestora este de aproximativ 40 de ani),
- diminuarea cantității de energie termică vândută ca urmare a creșterii temperaturii exterioare medii anuale și a tendinței de migrare a unor consumatori către alte surse de încălzire,
- dese goliri impuse de execuția lucrărilor aferente Etapelor I, II și III din Proiectul de modernizare a rețelelor termice din municipiul Constanța,

În anul 2023 pierderile reale au fost mai mari decât de cele aprobate în tarife, fapt certificat de Bilanțul termoenergetic aferent anului 2023 întocmit de către DANFER SRL. Acest ultim bilanț energetic a stabilit nivelul pierderilor procentuale reale aferente rețelei de transport la 45.12% și pentru rețeaua de distribuție la 37.02%.

În anul 2023 Termoficare Constanța a vândut către consumatorii racordați la SACET o cantitate totală de 170.321,16 MWh, din care:

- 129.913,89 MWh către consumatori casnici,
- 40.407,27 MWh către consumatori non-casnici.

În această perioadă, Termoficare Constanța a vândut către consumatorii racordați direct la rețeaua de transport o cantitate totală de 17.788,59 MWh, din care:

- 936,70 MWh către consumatori casnici,
- 16.851,89 MWh către consumatori non-casnici,

către consumatorii racordați la rețeaua de distribuție a vândut o cantitate totală de 152.532,57 MWh, din care:

- 128.977,19 MWh către consumatori casnici,
- 23.555,38 MWh către consumatori non-casnici.

Societatea Termoficare Constanța SRL a înregistrat în anul 2023 o valoare totală a pierderilor induse de prestarea serviciului public de transport, distribuție și furnizare a energiei termice către populație **de 83.587.633 lei** (conform machetelor anexate), din care:

1. aferentă rețelei de transport = 46.793.359,08 lei

Conform Machetei 2.1 cuprinzând situația cantitativă și valorică a pierderilor tehnologice de energie termică neacoperite în tarif, înregistrate pe rețeaua de transport în anul 2023, societatea Termoficare Constanța:

- a achiziționat energie termică sub formă de apă fierbinte în cantitate totală de 473.792,43 MWh de la CET Palas, din care cea aferentă consumatorilor casnici a fost de 387.599,54 MWh,
- a vândut energie termică către consumatorii racordați direct la rețeaua de transport în cantitate de 17.788,59 MWh, din care aferentă consumatorilor casnici 936,70 MWh,
- cantitatea totală de energie termică intrată în rețelele aferente punctelor termice a fost de 242.209,58 MWh, din care aferentă consumatorilor casnici 206.777,72 MWh,
- pierderea tehnologică de energie termică pe rețeaua de transport aprobată prin tarif aferentă consumatorilor casnici este de 119.705,14 MWh,

- pierderea cantitativă de energie termică neacoperită prin veniturile realizate din activitatea de transport (conform tarifului de transport aprobat) aferentă consumatorilor casnici este de 60.179,99 MWh,
- valoarea totală a pierderii de energie termică induse de prestarea serviciului de transport care nu este acoperită prin tarif aferentă consumatorilor casnici este de 32.369.630,52 lei.

Conform Machetei 2.2 cuprinzând situația cantitativă și valorică a pierderilor tehnologice de apă de adaos neacoperite în tarif, înregistrate pe rețeaua de transport în anul 2023, societatea Termoficare Constanța SRL:

- a achiziționat cantitatea de 2.176.637 m³ apă de adaos de la CET Palas, din care aferentă consumatorilor casnici 1.850.024 m³,
- apa de adaos acoperită prin veniturile realizate din activitatea de transport aferentă consumatorilor casnici este de 1.172.911 m³,
- pierderea cantitativă de apă de adaos neacoperită prin veniturile realizate din activitatea de transport (conform tarifului de transport aprobat) aferentă consumatorilor casnici este de 677.114 m³,
- valoarea totală a pierderii de apă de adaos induse de prestarea serviciului de transport, care nu este acoperită de tarif aferentă consumatorilor casnici este de 14.423.728,56 lei.

2. aferentă rețelei de distribuție și furnizare = 36.794.273,92 lei

Conform Machetei 3.1 cuprinzând situația cantitativă și valorică a pierderilor tehnologice de energie termică neacoperite în tarif, înregistrate pe rețeaua de distribuție în anul 2023 de către societatea Termoficare Constanța:

- cantitatea totală de energie termică intrată în rețeaua de distribuție a fost de 242.209,58 MWh, din care aferentă consumatorilor casnici 206.777,72 MWh,
- cantitatea de energie termică vândută către consumatorii racordați la rețeaua de distribuție este de 152.532,57 MWh, din care aferentă consumatorilor casnici 128.977,19 MWh,
- pierdere totală de energie termică aferentă rețelei de distribuție aprobată prin tarif aferentă consumatorilor casnici este de 40.530 MWh,
- pierderea cantitativă de energie termică neacoperită prin veniturile realizate din activitatea de distribuție și furnizare (conform tarifului de distribuție și furnizare aprobat) aferentă consumatorilor casnici este de 37.271 MWh,
- valoarea totală a pierderii de energie termică induse de prestarea serviciului de distribuție și furnizare care nu este acoperită prin tarif aferentă consumatorilor casnici este de 33.903.560,22 lei.

Conform Machetei 3.2 cuprinzând situația cantitativă și valorică a pierderilor tehnologice de apă de adaos neacoperite în tarif, înregistrate pe rețeaua de distribuție în anul 2023, societatea Termoficare Constanța:

- a achiziționat de la societatea RAJA SA cantitatea de 459.311 m³ apă rece pentru adaos în rețeaua de distribuție, din care aferentă consumatorilor casnici 405.313 m³,
- apa de adaos acoperită prin veniturile realizate din activitatea de distribuție și furnizare aferentă consumatorilor casnici este de 159.796 m³,
- pierderea cantitativă de apă de adaos neacoperită prin veniturile realizate din activitatea de distribuție și furnizare (conform tarifului de distribuție și furnizare aprobat) aferentă consumatorilor casnici este de 245.517 m³,
- valoarea totală a pierderii de apă de adaos induse de prestarea serviciului de distribuție și furnizare, care nu este acoperită de tarif aferentă consumatorilor casnici este de 2.890.713,70 lei.

În conformitate cu prevederile art. 9.4 din Anexa nr. 7 la Contractul de delegare a gestiunii serviciului de transport, distribuție și furnizare a energiei termice nr. 116750 din 10.06.2021, compensația anuală efectiv plătită va reprezenta cea mai mică valoare dintre:

• valoarea totală anuală a compensației pentru acoperirea integrală a diferenței dintre prețul de producere, transport, distribuție și furnizare a energiei termice livrate populației și prețul local al energiei termice facturate populației, la care se adaugă, după caz, valoarea totală a compensației pentru acoperirea valorică a pierderilor induse de prestarea serviciului public, aprobată în urma bilanțului energetic, și

• valoarea totală anuală a compensației calculată prin metoda costurilor alocate, respectiv ca diferență între cheltuielile efective suportate de Delegat pentru prestarea activității de transport, distribuție și furnizare a energiei termice (conform situațiilor financiare anuale auditate și a bilanțului de verificare aferente acestora) la care se adaugă un profit rezonabil de maxim 5% și veniturile realizate din vânzarea de energie termică.

În tabelul de mai jos este prezentat calculul compensației prin metoda costurilor alocate, conform art. 9.3 și art. 9.4 din Anexa 7 la contractul de delegare de gestiune mai sus amintit, valoarea acesteia fiind de 97.181.261 lei.

Specificație	Rând	An 2023
Venituri totale	1=(2+8+9+10)	225.082.200
Venituri generate din prestarea serviciului public (V), din care:	2=(3+4+5+6+7)	213.771.551
- venituri din activitatea de prestarea a serviciului de transport al energiei termice	3	20.202.780
- venituri din activitatea de prestarea a serviciului de distribuție al energiei termice prin puncte termice	4	74.492.790
- venituri din activitatea de prestarea a serviciului de producere , distribuție și furnizare al energiei termice prin centrale de cvartal	5	2.422.415
- venituri din activitatea de prestarea a serviciului de producere , furnizare al energiei termice prin centrale de bloc	6	1.853.733
- venituri din subvenție	7	114.799.833
Alte venituri aferente cifrei afaceri	8	11.029.103
Alte venituri din exploatare	9	142.953
Venituri financiare	10	138.593
Cheltuieli totale	11=(12+17)	330.202.799
Cheltuieli de exploatare eligibile efectiv realizate aferente obligațiilor de serviciu public (CE), din care :	12=(13+14+15+16)	319.072.734
- activitatea de transport	13	90.492.586
- activitatea de distribuție prin puncte termice	14	220.446.638
- activitatea de producere prin centrale de cvartal	15	4.575.525
- activitatea de producere prin centrale de bloc	16	3.557.985
Cheltuieli aferente altor activități	17	11.130.065
Profit rezonabil Pr= 1%CE	18	3.190.727
Compensație C = CE+Pr-V	19	97.181.261

În baza celor prezentate mai sus, pentru anul 2023 valoarea compensației aferentă pierderilor induse de prestarea serviciului public de transport, distribuție și furnizare a energiei termice pentru populație, calculată conform:

- bilanțului termoenergetic aferent anului 2023 și a tarifelor aprobate pentru anul 2023 este de 83.587.633 lei, din care:
 - 46.793.359,08 lei aferentă rețelei de transport,
 - 36.794.273,92 lei aferentă rețelei de distribuție,
- metodei costurilor alocate este de 97.181.261 lei.

Astfel, valoarea pierderii induse de prestarea serviciului public de transport, distribuție și furnizare a energiei termice pentru populație pe care Termoficare Constanța o poate solicita autorității publice locale este cea calculată conform bilanțului termoenergetic aferent anului 2023 și a tarifelor practicate în valoare de 83.587.633 lei.

În conformitate cu prevederile legale, autoritatea publică locală acordă compensație operatorului economic pentru acoperirea pierderilor induse de prestarea serviciului doar către consumatorii casnici.

Față de cele prezentate mai sus, în temeiul prevederilor art. 136 alin.(8) lit.b) din OUG nr.57/2019 privind Codul administrativ, cu modificările și completările ulterioare, propunem spre dezbatere și aprobare plenului Consiliului local al municipiului Constanța proiectul de hotărâre privind aprobarea acordării către operatorul Termoficare Constanța a sumei de 83.587.633 lei fără TVA, reprezentând valoarea pierderilor de energie termică și apă de adaos induse de prestarea serviciului public de transport, distribuție și furnizare a energiei termice nerecuperate prin tarif aferente consumatorilor casnici, pentru anul 2023.

Director General,
Popa Liviu



Director Economic,
Tănase Ioana



Director Comercial,
Ionescu Eugen





ROMÂNIA
JUDEȚUL CONSTANȚA
MUNICIPIUL CONSTANȚA
CONSILIUL LOCAL

Anexă la HCL nr.

Macheta 1

Situația cantitativă și valorică a pierderilor de energie termică și apă de adaos neacoperite prin tarif
în perioada 01.01.2023 - 31.12.2023

Tip rețea	Pierderi nerecuperate prin tarif				Valoare pierdere indusă pierdere indusă fără TVA lei
	Energie termică		Apă de adaos		
	Cantitate	Valoare fără TVA	Cantitate	Valoare fără TVA	
	MWh	lei	m ³	lei	
Transport	60.180	32.369.630,52	677.114	14.423.728,56	46.793.359,08
Distribuție	37.271	33.903.560,22	245.517	2.890.713,70	36.794.273,92
Total	97.451	66.273.190,74	922.630	17.314.442,26	83.587.633,00

PREȘEDINTE ȘEDINȚĂ

CONTRASEMNEAZĂ
SECRETAR GENERAL
FULVIA-ANTONELA DINESCU



Situația cantitativă și valorică a pierderilor de energie termică neacoperite în tarif, înregistrate pe rețeaua de transport (RT) în perioada 01.01.2023 - 31.12.2023

Perioadă	Energie termică cumpărată (intrată în RT) aferentă consumatori tip populație	Energie termică vândută către consumatorii tip populație racordați la RT	Energie termică intrată în punctele termice aferentă consumatori tip populație	Pierdere de energie termică pe RT aprobată în tariful de transport		Pierdere de energie termică pe RT recuperată prin tarif aferentă consumatorilor tip populație	Pierdere reală de energie termică pe RT aferentă consumatori tip populație			Preț cumpărare energie termică (preț producere și pompaj)	Valoare pierdere energie termică pe RT necoperită prin tariful de transport aferentă consumatorii tip populație		
				valoric	procentual		%	MWh	%		MWh	lei	lei
01.01 - 31.01.2023	58.026,9938	216,2022	39.283,2572	140,49	24,90 %	13.098,1166	31,93 %	18.527,5344	5.429,4178	423,67	2.300.281,44	2.737.334,91	
01.02 - 23.02.2023	47.491,4387	162,3691	30.158,6370	140,49	24,90 %	10.054,5192	36,15 %	17.170,4326	7.115,9134	423,67	3.014.799,05	3.587.610,87	
24.02 - 28.02.2023	10.324,2258	35,2976	6.556,2254	335,49	44,19 %	5.219,6050	36,15 %	3.732,7027	-1.486,9023	423,67	-629.955,90	-749.647,52	
01.03 - 31.03.2023	55.133,8160	193,2992	35.825,8688	335,49	44,19 %	28.522,3657	34,67 %	19.114,6480	-9.407,7177	423,67	-3.985.767,76	-4.743.063,63	
01.04 - 30.04.2023	33.208,4073	118,7701	18.598,7860	335,49	44,19 %	14.821,8021	43,64 %	14.490,8512	-330,9509	423,67	-140.213,98	-166.854,63	
01.05 - 31.05.2023	23.772,8583	-4,1485	5.081,1258	335,49	38,18 %	3.135,1122	78,64 %	18.695,8810	15.560,7688	543,29	8.454.010,10	10.060.272,02	
01.06 - 30.06.2023	19.120,2124	3,9811	5.141,1453	335,49	38,18 %	3.177,1954	73,09 %	13.975,0859	10.797,8906	543,29	5.866.385,98	6.980.999,32	
01.07 - 31.07.2023	17.972,6137	2,8260	4.687,9095	335,49	38,18 %	2.896,6019	73,90 %	13.281,8782	10.385,2763	543,29	5.642.216,75	6.714.237,93	
01.08 - 31.08.2023	12.164,8386	2,8140	3.680,5216	335,49	38,18 %	2.274,5169	69,72 %	8.481,5030	6.206,9861	543,29	3.372.193,50	4.012.910,27	
01.09 - 30.09.2023	14.466,9832	1,7100	4.091,0039	335,49	38,64 %	2.577,3151	71,71 %	10.374,2692	7.796,9542	532,75	4.153.827,33	4.943.054,53	
01.10 - 31.10.2023	15.373,0549	4,1200	4.829,8167	335,49	38,64 %	3.044,0871	68,56 %	10.539,1183	7.495,0311	532,75	3.992.977,83	4.751.643,62	
01.11 - 30.11.2023	30.377,3030	54,7670	15.693,3125	335,49	38,64 %	9.917,0778	48,16 %	14.629,2235	4.712,1457	532,75	2.510.395,62	2.987.370,79	
01.12 - 31.12.2023	50.166,7968	144,6900	33.150,1138	335,49	38,64 %	20.966,8207	33,63 %	16.871,9930	-4.094,8277	532,75	-2.181.519,46	-2.596.008,15	
Total	387.599,5424	936,6978	206.777,7235			119.705,1356	46,41 %	179.885,1211	60.179,9855		32.369.630,52	38.519.860,32	

PREȘEDINTE ȘEDINȚĂ

CONTRASEMNEAZĂ
SECRETAR GENERAL
FULVIA-ANTONELA DINESCU



Situația cantitativă și valorică a pierderilor de apă de adaos neacoperite în tarif, înregistrate pe rețeaua de transport (RT) în perioada 01.01.2023 - 31.12.2023

Perioadă	Energie termică ieșită din rețeaua de transport			Pret unitar apă de adaos pe RT lei/m ³	Apă de adaos pe RT cuprinsă în tariful unitar de transport		Pierdere apă de adaos pe RT acoperită prin tariful de transport m ³	Pierdere apă de adaos realizată pe RT, aferentă consumatorilor tip populație m ³	Pierdere apă de adaos pe RT neacoperită prin tarif		
	Energie termică vândută către consumatori racordați la RT tip populație	Energie termică intrată în punctele termice aferent consumatorilor tip populație	Total		Cantitativ	Valoric			Cantitativ	fără TVA	cu TVA
	MWh	MWh	MWh		m ³ /MWh	lei/MWh			m ³	lei	lei
01.01 - 31.01.2023	216,2022	39.283,2572	39.499,4594	18,25	5,9014	107,70	233.101	178.636	-54.465	-993.983,11	-1.182.839,90
01.02 - 23.02.2023	162,3691	30.158,6370	30.321,0061	21,37	5,0398	107,70	152.811	162.183	9.372	200.269,04	238.320,16
24.02 - 28.02.2023	35,2976	6.556,2254	6.591,5231	21,37	5,4235	115,90	35.749	35.257	-492	-10.513,74	-12.511,35
01.03 - 31.03.2023	193,2992	35.825,8688	36.019,1680	21,37	5,4235	115,90	195.350	185.499	-9.851	-210.507,46	-250.503,88
01.04 - 30.04.2023	118,7701	18.598,7860	18.717,5561	21,37	5,4235	115,90	101.514	175.745	74.230	1.586.303,82	1.887.701,55
01.05 - 31.05.2023	-4,1485	5.081,1258	5.076,9773	21,37	5,4235	115,90	27.535	209.542	182.007	3.889.480,84	4.628.482,19
01.06 - 30.06.2023	3,9811	5.141,1453	5.145,1264	21,37	5,4235	115,90	27.905	154.466	126.562	2.704.621,46	3.218.499,54
01.07 - 31.07.2023	2,8260	4.687,9095	4.690,7355	21,37	5,4235	115,90	25.440	164.864	139.423	2.979.479,54	3.545.580,66
01.08 - 31.08.2023	2,8140	3.680,5216	3.683,3356	21,37	5,4235	115,90	19.977	93.653	73.676	1.574.464,44	1.873.612,68
01.09 - 30.09.2023	1,7100	4.091,0039	4.092,7139	19,89	5,8270	115,90	23.848	145.886	122.037	2.427.317,56	2.888.507,89
01.10 - 31.10.2023	4,1200	4.829,8167	4.833,9367	18,94	6,1192	115,90	29.580	102.924	73.344	1.389.173,27	1.653.116,19
01.11 - 30.11.2023	54,7670	15.693,3125	15.748,0795	18,94	6,1192	115,90	96.365	104.645	8.280	156.831,45	186.629,43
01.12 - 31.12.2023	144,6900	33.150,1138	33.294,8038	18,94	6,1192	115,90	203.736	136.726	-67.010	-1.269.208,54	-1.510.358,16
Total	936,6978	206.777,7235	207.714,4213				1.172.911	1.850.024	677.114	14.423.728,56	17.164.236,99

PREȘEDINTE ȘEDINȚĂ

CONTRASEMNEAZĂ
SECRETAR GENERAL
FULVIA-ANTONELA DINESCU



Situația cantitativă și valorică a pierderilor de energie termică neacoperite în tarif, înregistrate pe rețeaua de distribuție (RD) în perioada 01.01.2023 - 31.12.2023

Perioadă	Energie termică intrată în punctele termice aferentă consumatorilor tip populație	Energie termică vândută către consumatori tip populație racordați la RD	Pierdere de energie termică pe RD aprobată în tariful de transport		Pierdere de energie termică pe RD recuperată prin tarif, aferentă consumatorilor tip populație	Pierdere reală pe RD aferentă consumatorilor tip populație		Pierdere energie termică pe RD aferentă consumatorilor tip populație, neacoperită prin tarif	Preț unitar energie termică (preț producere și pompaj+tarif transport)	Valoare pierdere energie termică pe RD aferentă consumatorilor tip populație, necoperită prin tariful de distribuție și furnizare	
			valoric	procentual						fără TVA	cu TVA
			lei/MWh	%		MWh	%			MWh	MWh
01.01 - 31.01.2023	39.283,2572	26.765,2082	160,62	19,07 %	6.307	31,87 %	12.518	6.211	681,62	4.233.524,81	5.037.894,53
01.02 - 23.02.2023	30.158,6370	21.827,8392	160,62	19,07 %	5.144	27,62 %	8.331	3.187	681,62	2.172.450,87	2.585.216,54
24.02 - 28.02.2023	6.556,2254	4.745,1824	337,66	27,64 %	1.812	27,62 %	1.811	-1	884,01	-1.278,18	-1.521,03
01.03 - 31.03.2023	35.825,8688	23.614,2163	337,66	27,64 %	9.020	34,09 %	12.212	3.192	884,01	2.821.646,63	3.357.759,49
01.04 - 30.04.2023	18.598,7860	13.767,0114	337,66	27,64 %	5.259	25,98 %	4.832	-427	884,01	-377.232,01	-448.906,10
01.05 - 31.05.2023	5.081,1258	1.620,7035	337,66	25,17 %	545	68,10 %	3.460	2.915	1.003,63	2.925.736,84	3.481.626,84
01.06 - 30.06.2023	5.141,1453	1.489,8317	337,66	25,17 %	501	71,02 %	3.651	3.150	1.003,63	3.161.511,32	3.762.198,47
01.07 - 31.07.2023	4.687,9095	1.176,2804	337,66	25,17 %	396	74,91 %	3.512	3.116	1.003,63	3.127.193,48	3.721.360,24
01.08 - 31.08.2023	3.680,5216	1.155,2490	337,66	25,17 %	389	68,61 %	2.525	2.137	1.003,63	2.144.357,98	2.551.786,00
01.09 - 30.09.2023	4.091,0039	834,6988	337,66	25,37 %	284	79,60 %	3.256	2.972	993,09	2.951.959,68	3.512.832,01
01.10 - 31.10.2023	4.829,8167	1.250,8989	337,66	25,37 %	425	74,10 %	3.579	3.154	993,09	3.131.808,94	3.726.852,64
01.11 - 30.11.2023	15.693,3125	7.902,7410	337,66	25,37 %	2.687	49,64 %	7.791	5.104	993,09	5.068.299,12	6.031.275,95
01.12 - 31.12.2023	33.150,1138	22.827,3273	337,66	25,37 %	7.762	31,14 %	10.323	2.561	993,09	2.543.580,74	3.026.861,08
Total	206.777,7235	128.977,1881			40.530	37,63 %	77.801	37.271		33.903.560,22	40.345.236,66

PREȘEDINTE ȘEDINȚĂ

CONTRASEMNEAZĂ
SECRETAR GENERAL
FULVIA-ANTONELA DINESCU



Situația cantitativă și valorică a pierderilor de apă de adaos neacoperite în tarif, înregistrate pe rețeaua de distribuție (RD)
în perioada 01.01.2023 - 31.12.2023

Perioadă	Energie termică vândută către consumatori tip populație racordați la RD	Pret unitar apă de adaos pe RD	Apă de adaos cuprinsă în tariful unitar de distribuție și furnizare		Pierdere apă de adaos pe RD acoperită prin tariful de distribuție și furnizare, aferentă consumatorilor tip	Pierdere apă de adaos realizată pe RD, aferentă consumatorilor tip populație	Pierdere apă de adaos pe RD neacoperită prin tarif, aferentă consumatorilor tip populație		
			Cantitativ	Valoric			Cantitativ	fără TVA	cu TVA
	MWh	lei/m ³	m ³ /MWh	lei/MWh	m ³	m ³	m ³	lei	lei
01.01 - 31.01.2023	26.765,2082	11,77	0,7848	9,24	21.005	48.708	27.703	326.180,70	388.155,03
01.02 - 23.02.2023	21.827,8392	11,77	0,7848	9,24	17.130	34.085	16.955	199.623,49	237.551,95
24.02 - 28.02.2023	4.745,1824	11,77	1,5135	17,82	7.182	7.410	228	2.682,74	3.192,47
01.03 - 31.03.2023	23.614,2163	11,77	1,5135	17,82	35.740	40.771	5.031	59.233,16	70.487,46
01.04 - 30.04.2023	13.767,0114	11,77	1,5135	17,82	20.836	36.359	15.522	182.758,54	217.482,67
01.05 - 31.05.2023	1.620,7035	11,77	1,5135	17,82	2.453	29.181	26.728	314.696,85	374.489,25
01.06 - 30.06.2023	1.489,8317	11,77	1,5135	17,82	2.255	27.415	25.160	296.236,56	352.521,51
01.07 - 31.07.2023	1.176,2804	11,77	1,5135	17,82	1.780	22.710	20.929	246.420,48	293.240,37
01.08 - 31.08.2023	1.155,2490	11,77	1,5135	17,82	1.748	22.849	21.101	248.442,86	295.647,01
01.09 - 30.09.2023	834,6988	11,77	1,5135	17,82	1.263	20.599	19.336	227.657,00	270.911,83
01.10 - 31.10.2023	1.250,8989	11,77	1,5135	17,82	1.893	28.788	26.895	316.657,34	376.822,23
01.11 - 30.11.2023	7.902,7410	11,77	1,5135	17,82	11.961	39.296	27.335	321.844,08	382.994,46
01.12 - 31.12.2023	22.827,3273	11,77	1,5135	17,82	34.549	47.143	12.594	148.279,90	176.453,08
Total	128.977,1881				159.797	405.313	245.517	2.890.713,70	3.439.949,30

PREȘEDINTE ȘEDINȚĂ

CONTRASEMNEAZĂ
SECRETAR GENERAL
FULVIA-ANTONELA DINESCU

SOCIETATEA TERMOFICARE CONSTANȚA S.R.L.

Sediul social în Mun. Constanța, Str. Badea Cârțan, Nr. 14A, 900507
J13/418/2021, CUI:RO43709449
Tel: 0341.461.234;
Fax: 0241.616.937;
e-mail:office@termoficare-constanta.ro
website:www.termoficare-constanta.ro



Nr.

DECLARAȚIE

Subscrisa Termoficare Constanța S.R.L. , cu sediul în Constanța, strada Badea Cârțan nr.14A, cod poștal 900507, înregistrată la Registrul Comerțului sub nr. J13/418/2021, CUI RO43709449, telefon 0341461234, reprezentată prin Director general Popa Liviu-Dorel ,

În conformitate cu prevederile art.28 alin.(3) lit.d) din Ordinul nr.1121/2014 privind aprobarea „Schemei de ajutor de stat acordat în perioada 2014-30.06.2023 operatorilor economici care prestează serviciul de interes economic general de producere, transport, distribuție și furnizare a energiei termice în sistem centralizat către populație” emis de Ministerului Dezvoltării Regionale și Administrației Publice, cu modificările și completările ulterioare,

Formulează prezenta DECLARAȚIE prin care, cunoscând prevederile Codului penal privind falsul în declarații, declarăm că ajutorul de stat sub formă de compensare pentru pierderile induse de prestarea serviciului public de transport, distribuție și furnizare a energiei termice pentru populație în sistem centralizat solicitat pentru perioada 01.01.2023-31.12.2023, intră în componența costurilor generate de obligația de prestare a serviciului public de termoficare, necesar pentru acoperirea costurilor prestării serviciului, neacoperite de veniturile generate de prestarea serviciului.

Director General,
Popa Liviu-Dorel

SOCIETATEA TERMOFICARE CONSTANȚA S.R.L.

Sediul social în Mun. Constanța, Str. Bădea Cârțan, Nr. 14A, 900507
J13/418/2021, CUI:RO43709449
Tel: 0341.461.234;
Fax: 0241.616.937;
e-mail:office@termoficare-constanta.ro
website:www.termoficare-constanta.ro



Macheta 1

Situația cantitativă și valorică a pierderilor de energie termică și apă de adaos neacoperite prin tarif în perioada 01.01.2023 - 31.12.2023

Tip rețea	Pierderi nerecuperate prin tarif				Valoare pierdere indusă pierdere indusă fără TVA
	Energie termică		Apă de adaos		
	Cantitate	Valoare fără TVA	Cantitate	Valoare fără TVA	
	MWh	lei	m ³	lei	
Transport	60.180	32.369.630,52	677.114	14.423.728,56	46.793.359,08
Distribuție	37.271	33.903.560,22	245.517	2.890.713,70	36.794.273,92
Total	97.451	66.273.190,74	922.630	17.314.442,26	83.587.633,00

Director General,
Popa Liviu

Director Economic,
Tănase Voana

Director Comercial,
Ionescu Eugen





Situația cantitativă și valorică a pierderilor de energie termică neacoperite în tarif, înregistrate pe rețeaua de transport (RT) în perioada 01.01.2023 - 31.12.2023

Perioadă	Energie termică cumpărată (intrată în RT) aferentă consumatori tip populație	Energie termică vândută către consumatorii tip populație racordați la RT	Energie termică intrată în punctele termice aferentă consumatori tip populație	Pierdere de energie termică pe RT aprobată în tariful de transport		Pierdere de energie termică pe RT recuperată prin tarif aferentă consumatorilor tip populație	Pierdere reală de energie termică pe RT aferentă consumatori tip populație			Preț cumpărare energie termică (preț producere și pompaj)	Valoare pierdere energie termică pe RT necoperită prin tariful de transport aferentă consumatorii tip populație		
				valoric	procentual		MWh	%	MWh		MWh	lei	lei
01.01 - 31.01.2023	58.026,9938	216,2022	39.283,2572	140,49	24,90 %	13.098,1166	31,93 %	18.527,5344	5.429,4178	423,67	2.300.281,44	2.737.334,91	
01.02 - 23.02.2023	47.491,4387	162,3691	30.158,6370	140,49	24,90 %	10.054,5192	36,15 %	17.170,4326	7.115,9134	423,67	3.014.799,05	3.587.610,87	
24.02 - 28.02.2023	10.324,2258	35,2976	6.556,2254	335,49	44,19 %	5.219,6050	36,15 %	3.732,7027	-1.486,9023	423,67	-629.955,90	-749.647,52	
01.03 - 31.03.2023	55.133,8160	193,2992	35.825,8688	335,49	44,19 %	28.522,3657	34,67 %	19.114,6480	-9.407,7177	423,67	-3.985.767,76	-4.743.063,63	
01.04 - 30.04.2023	33.208,4073	118,7701	18.598,7860	335,49	44,19 %	14.821,8021	43,64 %	14.490,8512	-330,9509	423,67	-140.213,98	-166.854,63	
01.05 - 31.05.2023	23.772,8583	-4,1485	5.081,1258	335,49	38,18 %	3.135,1122	78,64 %	18.695,8810	15.560,7688	543,29	8.454.010,10	10.060.272,02	
01.06 - 30.06.2023	19.120,2124	3,9811	5.141,1453	335,49	38,18 %	3.177,1954	73,09 %	13.975,0859	10.797,8906	543,29	5.866.385,98	6.980.999,32	
01.07 - 31.07.2023	17.972,6137	2,8260	4.687,9095	335,49	38,18 %	2.896,6019	73,90 %	13.281,8782	10.385,2763	543,29	5.642.216,75	6.714.237,93	
01.08 - 31.08.2023	12.164,8386	2,8140	3.680,5216	335,49	38,18 %	2.274,5169	69,72 %	8.481,5030	6.206,9861	543,29	3.372.193,50	4.012.910,27	
01.09 - 30.09.2023	14.466,9832	1,7100	4.091,0039	335,49	38,64 %	2.577,3151	71,71 %	10.374,2692	7.796,9542	532,75	4.153.827,33	4.943.054,53	
01.10 - 31.10.2023	15.373,0549	4,1200	4.829,8167	335,49	38,64 %	3.044,0871	68,56 %	10.539,1183	7.495,0311	532,75	3.992.977,83	4.751.643,62	
01.11 - 30.11.2023	30.377,3030	54,7670	15.693,3125	335,49	38,64 %	9.917,0778	48,16 %	14.629,2235	4.712,1457	532,75	2.510.395,62	2.987.370,79	
01.12 - 31.12.2023	50.166,7968	144,6900	33.150,1138	335,49	38,64 %	20.966,8207	33,63 %	16.871,9930	-4.094,8277	532,75	-2.181.519,46	-2.596.008,15	
Total	387.599,5424	936,6978	206.777,7235			119.705,1356	46,41 %	179.885,1211	60.179,9855		32.369.630,52	38.519.860,32	

Director General,
Popa Liviu

Director Economic,
Tănase Ioana

Director Comercial,
Ionescu Eugen






Situația cantitativă și valorică a pierderilor de apă de adaos neacoperite în tarif, înregistrate pe rețeaua de transport (RT) în perioada 01.01.2023 - 31.12.2023

Perioadă	Energie termică ieșită din rețeaua de transport			Pret unitar apă de adaos pe RT lei/m ³	Apă de adaos pe RT cuprinsă în tariful unitar de transport		Pierdere apă de adaos pe RT acoperită prin tariful de transport m ³	Pierdere apă de adaos realizată pe RT, aferentă consumatorilor or tip populație m ³	Pierdere apă de adaos pe RT neacoperită prin tarif		
	Energie termică vândută către consumatori racordați la	Energie termică intrată în punctele termice aferent consumatorilor tip populație	Total		Cantitativ	Valoric			Cantitativ	fără TVA	cu TVA
	MWh	MWh	MWh		m ³ /MWh	lei/MWh			m ³	lei	lei
01.01 - 31.01.2023	216,2022	39.283,2572	39.499,4594	18,25	5,9014	107,70	233.101	178.636	-54.465	-993.983,11	-1.182.839,90
01.02 - 23.02.2023	162,3691	30.158,6370	30.321,0061	21,37	5,0398	107,70	152.811	162.183	9.372	200.269,04	238.320,16
24.02 - 28.02.2023	35,2976	6.556,2254	6.591,5231	21,37	5,4235	115,90	35.749	35.257	-492	-10.513,74	-12.511,35
01.03 - 31.03.2023	193,2992	35.825,8688	36.019,1680	21,37	5,4235	115,90	195.350	185.499	-9.851	-210.507,46	-250.503,88
01.04 - 30.04.2023	118,7701	18.598,7860	18.717,5561	21,37	5,4235	115,90	101.514	175.745	74.230	1.586.303,82	1.887.701,55
01.05 - 31.05.2023	-4,1485	5.081,1258	5.076,9773	21,37	5,4235	115,90	27.535	209.542	182.007	3.889.480,84	4.628.482,19
01.06 - 30.06.2023	3,9811	5.141,1453	5.145,1264	21,37	5,4235	115,90	27.905	154.466	126.562	2.704.621,46	3.218.499,54
01.07 - 31.07.2023	2,8260	4.687,9095	4.690,7355	21,37	5,4235	115,90	25.440	164.864	139.423	2.979.479,54	3.545.580,66
01.08 - 31.08.2023	2,8140	3.680,5216	3.683,3356	21,37	5,4235	115,90	19.977	93.653	73.676	1.574.464,44	1.873.612,68
01.09 - 30.09.2023	1,7100	4.091,0039	4.092,7139	19,89	5,8270	115,90	23.848	145.886	122.037	2.427.317,56	2.888.507,89
01.10 - 31.10.2023	4,1200	4.829,8167	4.833,9367	18,94	6,1192	115,90	29.580	102.924	73.344	1.389.173,27	1.653.116,19
01.11 - 30.11.2023	54,7670	15.693,3125	15.748,0795	18,94	6,1192	115,90	96.365	104.645	8.280	156.831,45	186.629,43
01.12 - 31.12.2023	144,6900	33.150,1138	33.294,8038	18,94	6,1192	115,90	203.736	136.726	-67.010	-1.269.208,54	-1.510.358,16
Total	936,6978	206.777,7235	207.714,4213				1.172.911	1.850.024	677.114	14.423.728,56	17.164.236,99

Director General,
Popa Liviu



Director Economic,
Tănase Ioana



Director Comercial,
Ionescu Eugen





Situația cantitativă și valorică a pierderilor de energie termică necoperite în tarif, înregistrate pe rețeaua de distribuție (RD) în perioada 01.01.2023 - 31.12.2023

Perioadă	Energie termică intrată în punctele termice aferentă consumatorilor tip populație	Energie termică vândută către consumatori tip populație racordați la RD	Pierdere de energie termică pe RD aprobată în tariful de transport		Pierdere de energie termică pe RD recuperată prin tarif, aferentă	Pierdere reală pe RD aferentă consumatorilor tip populație			Pierdere energie termică pe RD aferentă consumatorilor or tip populație,	Preț unitar energie termică (preț producere și pompaj+ tarif transport)	Valoare pierdere energie termică pe RD aferentă consumatorilor tip populație, necoperită prin tariful de distribuție și furnizare		
			valoric	procentual		MWh	%	MWh			lei/MWh	lei	lei
01.01 - 31.01.2023	39.283,2572	26.765,2082	160,62	19,07 %	6.307	31,87 %	12.518	6.211	681,62	4.233.524,81	5.037.894,53		
01.02 - 23.02.2023	30.158,6370	21.827,8392	160,62	19,07 %	5.144	27,62 %	8.331	3.187	681,62	2.172.450,87	2.585.216,54		
24.02 - 28.02.2023	6.556,2254	4.745,1824	337,66	27,64 %	1.812	27,62 %	1.811	-1	884,01	-1.278,18	-1.521,03		
01.03 - 31.03.2023	35.825,8688	23.614,2163	337,66	27,64 %	9.020	34,09 %	12.212	3.192	884,01	2.821.646,63	3.357.759,49		
01.04 - 30.04.2023	18.598,7860	13.767,0114	337,66	27,64 %	5.259	25,98 %	4.832	-427	884,01	-377.232,01	-448.906,10		
01.05 - 31.05.2023	5.081,1258	1.620,7035	337,66	25,17 %	545	68,10 %	3.460	2.915	1.003,63	2.925.736,84	3.481.626,84		
01.06 - 30.06.2023	5.141,1453	1.489,8317	337,66	25,17 %	501	71,02 %	3.651	3.150	1.003,63	3.161.511,32	3.762.198,47		
01.07 - 31.07.2023	4.687,9095	1.176,2804	337,66	25,17 %	396	74,91 %	3.512	3.116	1.003,63	3.127.193,48	3.721.360,24		
01.08 - 31.08.2023	3.680,5216	1.155,2490	337,66	25,17 %	389	68,61 %	2.525	2.137	1.003,63	2.144.357,98	2.551.786,00		
01.09 - 30.09.2023	4.091,0039	834,6988	337,66	25,37 %	284	79,60 %	3.256	2.972	993,09	2.951.959,68	3.512.832,01		
01.10 - 31.10.2023	4.829,8167	1.250,8989	337,66	25,37 %	425	74,10 %	3.579	3.154	993,09	3.131.808,94	3.726.852,64		
01.11 - 30.11.2023	15.693,3125	7.902,7410	337,66	25,37 %	2.687	49,64 %	7.791	5.104	993,09	5.068.299,12	6.031.275,95		
01.12 - 31.12.2023	33.150,1138	22.827,3273	337,66	25,37 %	7.762	31,14 %	10.323	2.561	993,09	2.543.580,74	3.026.861,08		
Total	206.777,7235	128.977,1881			40.530	37,63 %	77.801	37.271		33.903.560,22	40.345.236,66		

Director General,
Popa Liviu



Director Economic,
Tănase Ioana

Director Comercial,
Ionescu Eugen




Situația cantitativă și valorică a pierderilor de apă de adaos neacoperite în tarif, înregistrate pe rețeaua de distribuție (RD) în perioada 01.01.2023 - 31.12.2023

Perioadă	Energie termică vândută către consumatori tip populație racordați la RD	Pret unitar apă de adaos pe RD	Apă de adaos cuprinsă în tariful unitar de distribuție și furnizare		Pierdere apă de adaos pe RD acoperită prin tariful de distribuție și furnizare, aferentă consumatorilor tip populație	Pierdere apă de adaos realizată pe RD, aferentă consumatorilor tip populație	Pierdere apă de adaos pe RD neacoperită prin tarif, aferentă consumatorilor tip populație		
			Cantitativ	Valoric			Cantitativ	fără TVA	cu TVA
	MWh	lei/m ³	m ³ /MWh	lei/MWh	m ³	m ³	m ³	lei	lei
01.01 - 31.01.2023	26.765,2082	11,77	0,7848	9,24	21.005	48.708	27.703	326.180,70	388.155,03
01.02 - 23.02.2023	21.827,8392	11,77	0,7848	9,24	17.130	34.085	16.955	199.623,49	237.551,95
24.02 - 28.02.2023	4.745,1824	11,77	1,5135	17,82	7.182	7.410	228	2.682,74	3.192,47
01.03 - 31.03.2023	23.614,2163	11,77	1,5135	17,82	35.740	40.771	5.031	59.233,16	70.487,46
01.04 - 30.04.2023	13.767,0114	11,77	1,5135	17,82	20.836	36.359	15.522	182.758,54	217.482,67
01.05 - 31.05.2023	1.620,7035	11,77	1,5135	17,82	2.453	29.181	26.728	314.696,85	374.489,25
01.06 - 30.06.2023	1.489,8317	11,77	1,5135	17,82	2.255	27.415	25.160	296.236,56	352.521,51
01.07 - 31.07.2023	1.176,2804	11,77	1,5135	17,82	1.780	22.710	20.929	246.420,48	293.240,37
01.08 - 31.08.2023	1.155,2490	11,77	1,5135	17,82	1.748	22.849	21.101	248.442,86	295.647,01
01.09 - 30.09.2023	834,6988	11,77	1,5135	17,82	1.263	20.599	19.336	227.657,00	270.911,83
01.10 - 31.10.2023	1.250,8989	11,77	1,5135	17,82	1.893	28.788	26.895	316.657,34	376.822,23
01.11 - 30.11.2023	7.902,7410	11,77	1,5135	17,82	11.961	39.296	27.335	321.844,08	382.994,46
01.12 - 31.12.2023	22.827,3273	11,77	1,5135	17,82	34.549	47.143	12.594	148.279,90	176.453,08
Total	128.977,1881				159.797	405.313	245.517	2.890.713,70	3.439.949,30

Director General,
 Popa Liviu

 TERMOFICARE
 CONSTANȚA
 S.R.L.
 CUI: RO 43709449

Director Economic,
 Tănase Ioana


Director Comercial,
 Ionescu Eugen
