



ROMÂNIA  
JUDEȚUL CONSTANȚA  
MUNICIPIUL CONSTANȚA

PROIECT DE HOTĂRÂRE  
AVIZAT,  
SECRETAR GENERAL  
FULVIA-ANTONELA DINESCU

PROIECT DE HOTĂRÂRE NR. 494/05.12.2024

privind aprobarea prețurilor de vânzare a energiei termice produse în centrala CET Palas, în cele 3 centrale termice de cvartal și în cele 45 de centrale termice de bloc aparținând unității administrativ teritoriale municipiul Constanța date în administrare societății TERMOCENTRALE CONSTANȚA S.R.L.

Primarul Municipiului Constanța, Vergil Chițac, în baza prerogativelor stabilite de lege și a inițiativei exprimate în referatul de aprobare nr. 237787/05.12.2024, în calitatea sa de inițiator, având în vedere:

- raportul de specialitate al societății TERMOCENTRALE CONSTANȚA S.R.L. nr. 6439/05.12.2024

În conformitate cu prevederile:

- art.35 lit.b) și art.43 alin.(3) și alin.(8) din Legea nr.325/2006 a serviciului public de alimentare cu energie termică, republicată, cu modificările și completările ulterioare,

- art.8 alin.(3) lit.k) și art.9 alin.(2) lit.d) din Legea nr.51/2006 a serviciilor comunitare de utilități publice, republicată, cu modificările și completările ulterioare,

Luând în considerare:

- H.C.L. nr.111/2023 privind aprobarea gestiunii directe a serviciului public de alimentare în sistem centralizat cu energie termică a municipiului Constanța – activitatea de producere a energiei termice către societatea TERMOCENTRALE CONSTANȚA S.R.L.;

- H.C.L. nr. 294/2023 privind modificarea și completarea contractului de delegare a gestiunii serviciului public de alimentare în sistem centralizat cu energie termică – activitatea de producere a energiei termice nr.83495/27.04.2023, aprobat prin H.C.L. nr.111/2023;

- H.C.L. nr.150/2024 privind aprobarea prețurilor de vânzare a energiei termice produse în centrala CET Palas, cele 3 centrale termice de cvartal și 45 de centrale termice de bloc aparținând unității administrativ teritoriale municipiul Constanța date în administrare societății TERMOCENTRALE CONSTANȚA S.R.L.;

- avizul A.N.R.E. nr 29/19.11.2024 privind ajustarea prețurilor pentru activitatea de producere a energiei termice în CET Palas, în centralele termice de cvartal și în centralele termice de bloc în Municipiul Constanța pentru Termocentrale Constanța S.R.L., înregistrat la TERMOCENTRALE CONSTANȚA S.R.L. sub nr.6233/21.11.2024;

- Decizia nr.146/29.11.2024 a Consiliului de Administrație al societății TERMOCENTRALE CONSTANȚA S.R.L.,

În temeiul prevederilor art.129 alin.(2) lit.d, alin.(3), lit.d, alin.(7) lit.n și art.196 alin.(1) lit.a din OUG nr.57/2019 privind Codul administrativ, cu modificările și completările ulterioare,

PROPUNE:

Art.1 Se constată punerea în aplicare a Avizului nr.29/19.11.2024 privind ajustarea prețurilor pentru activitatea de producere a energiei termice în CET Palas, în centralele termice de cvartal și în centralele termice de bloc în Municipiul Constanța pentru Termocentrale Constanța S.R.L. pentru perioada 01.11.2024 – 31.07.2025, precum și a prețurilor pentru activitatea de producere a energiei termice în CET Palas destinată populației în perioada 01.11.2024 – 31.03.2025.

Art.2 Se aprobă prețurile pentru activitatea de producere a energiei termice pentru perioada 01.11.2024 – 31.07.2025, cu următoarele valori, astfel:

(1) Prețul energiei termice produsă în CET Palas la nivelul de 509,19 lei/Gcal (437,82 lei/MWh) exclusiv TVA;

(2) Prețul energiei termice produsă în centralele termice de cvartal la nivelul de 714,42 lei/Gcal (614,29 lei/MWh) exclusiv TVA;

(3) Prețul energiei termice produsă în centralele termice de bloc la nivelul de 752,75 lei/Gcal (647,25 lei/MWh) exclusiv TVA.

Art.3 Prețurile prevăzute la art.1 sunt stabilite potrivit Structurii prețurilor pentru activitatea de producere a energiei termice în CET Palas, în centralele termice de cvartal și în centralele termice de bloc în Municipiul Constanța, pentru Termocentrale Constanța S.R.L. - Prețul pentru activitatea de producere a energiei termice în CET Palas destinată populației și consumatorilor noncasnici, conform anexei nr.1, care face parte integrantă din prezentul proiect de hotărâre.

Art.4 Prin excepție de la prevederile art.2, se aprobă prețurile pentru energia termică destinată populației, pentru perioada 01.11.2024-31.03.2025, cu următoarele valori, astfel:

(1) Prețul energiei termice produsă în CET Palas la nivelul de 469,19 lei/Gcal (403,43 lei/MWh) exclusiv TVA;

(2) Prețul energiei termice produsă în centralele termice de cvartal la nivelul de 645,09 lei/Gcal 554,68 lei/MWh) exclusiv TVA;

(3) Prețul energiei termice produsă în centralele termice de bloc la nivelul de 678,99 lei/Gcal (583,83 lei/MWh) exclusiv TVA.

Art.5 Prețurile prevăzute la art. 4 sunt stabilite potrivit Structurii prețurilor pentru activitatea de producere a energiei termice în CET Palas, în centralele termice de cvartal și în centralele termice de bloc în Municipiul Constanța, pentru Termocentrale Constanța S.R.L. - Prețul pentru activitatea de producere a energiei termice în CET Palas destinată populației, conform anexei nr.2, care face parte integrantă din prezentul proiect de hotărâre.

Art.6 La data intrării în vigoare a prezentei hotărâri se abrogă H.C.L. nr.150/2024.

Art.7 – Prezentul proiect de hotărâre ce urmează a fi înscris pe ordinea de zi a ședinței ordinare din luna decembrie 2024 se transmite de către Secretarul General al Municipiului următoarelor comisii: Comisia nr.1 și Comisia nr.3, în vederea examinării, formulării de amendamente în scris, după caz, precum și întocmirii avizului cu privire la adoptarea proiectului.

INIȚIATOR,  
PRIMAR  
VERGIL CHIȚAC  


**Structura prețurilor pentru activitatea de producere a energiei termice în CET Palas, în centralele termice de cvartal și în centralele termice de bloc în Municipiul Constanța, pentru TERMOCENTRALE CONSTANTA S.R.L.**

**1.1. Prețul pentru activitatea de producere a energiei termice în CET Palas destinată populației (august-octombrie 2024 și aprilie-iulie 2025) și consumatorilor noncasnici (august 2024-iulie 2025)**

Specificația	CET Palas						
	Preț Aviz ANRE nr.5/06.03.2024 pentru consumatorii casnici în perioada aprilie - octombrie 2024 și populație în perioada noiembrie 2023 - octombrie 2024		1. Preț unic pentru populație (august - octombrie 2024 + aprilie - iulie 2025) și consumatorii noncasnici (august 2024 - iulie 2025) - propunere operator		1. Preț unic pentru populație (august - octombrie 2024 + aprilie - iulie 2025) și consumatorii noncasnici (august 2024 - iulie 2025) și avizare ANRE		
	Total lei	lei/Gcal	Total lei	lei/Gcal	Total lei	lei/Gcal	Pondere în preț %
0	1	2	3	4	5	6	7
<b>I. CHELTUIELI VARIABLE- total, din care:</b>	<b>89.268.602,55</b>	<b>603,28</b>	<b>64.169.124</b>	<b>407,90</b>	<b>64.166.134</b>	<b>407,88</b>	<b>80,10%</b>
Costurile tehnologice	69.840.262,46	477,31	42.048.074	273,00	42.948.690	273,01	63,02%
Chesterle de transport combustibil	0,00	0,00	0	0,00	0	0,00	0,00%
Energia termică cumpărată de la țară pentru energia pierdută în transport/distribuție	0,00	0,00	0	0,00	0	0,00	0,00%
Energie electrică tehnologică	4.340.987,72	29,07	4.382.078	27,73	4.362.076	27,73	5,45%
Apă brută sau preșărită și caldare	0,00	0,00	0	0,00	0	0,00	0,00%
Apă caldă și rece din producția proprie	1.423.839,66	0,73	1.400.169	0,90	1.399.664	0,88	1,74%
Alte cheltuieli	12.663.422,71	86,55	15.459.809	98,27	15.459.809	98,27	19,33%
<b>R. CHELTUIELI FIXE, din care:</b>	<b>10.385.219,84</b>	<b>70,98</b>	<b>13.100.390</b>	<b>83,27</b>	<b>12.123.095</b>	<b>77,09</b>	<b>15,13%</b>
a) Cheltuieli materiale:	<b>1.493.834,44</b>	<b>10,22</b>	<b>2.638.213</b>	<b>16,76</b>	<b>1.684.881</b>	<b>10,71</b>	<b>2,10%</b>
Materiale, piese de schimb, obiecte de inventar	305.540,90	2,09	304.825	2,32	304.825	2,32	0,40%
Amortizare	73,31	0,00	1.018	0,01	1.018	0,01	0,00%
Redevanșă	17.018,00	0,13	18.298	0,12	18.200	0,12	0,02%
Chesterle pentru protecția mediului	18.304,50	0,13	43.149	0,27	43.149	0,27	0,05%
Cost utilități sediu - energie electrică, apă caldă, gaze și circuit de incendiu	98.483,34	0,67	85.469	0,61	85.469	0,61	0,12%
Reparații în rețea	48.921,63	0,33	30.955	0,20	30.955	0,20	0,04%
Reparații executate cu terți	169.955,69	1,13	1.118.040	7,11	169.955	1,09	0,21%
Studii și cercetări	0,00	0,00	0	0,00	0	0,00	0,00%
Alte servicii executate cu terți colaboranți contractuali și onorarii proiectare, reclama, publicitate, deplasări, deplasări, transferări poștă și telecomunicații	401.960,17	2,75	489.849	3,11	489.701	3,11	0,61%
Alte cheltuieli materiale	439.517,01	2,98	474.512	3,02	474.512	3,02	0,50%
b) Cheltuieli cu munca vă:	<b>7.085.429,00</b>	<b>48,42</b>	<b>8.789.019</b>	<b>55,97</b>	<b>8.763.146</b>	<b>55,70</b>	<b>10,53%</b>
Salarii	5.002.049,00	40,34	7.103.890	45,16	7.103.890	45,16	8,67%
GAL	192.883,00	1,04	185.711	1,18	192.639	1,02	0,20%
Vărsăminte pentru persoane cu handicap nelucrande	93.433,00	0,64	112.635	0,72	112.635	0,72	0,14%
Alte cheltuieli cu munca vă	930.463,00	6,40	1.399.874	8,82	1.389.874	8,82	1,73%
c) Cheltuieli financiare	<b>1.605.957,40</b>	<b>12,34</b>	<b>1.675.098</b>	<b>10,65</b>	<b>1.675.095</b>	<b>10,65</b>	<b>2,09%</b>
<b>II. CHELTUIELI TOTALE (III)</b>	<b>99.653.822,39</b>	<b>674,24</b>	<b>77.269.424</b>	<b>491,17</b>	<b>76.289.229</b>	<b>484,94</b>	<b>95,24%</b>
<b>IV. PROFIT 25%</b>	<b>4.032.660,12</b>	<b>33,71</b>	<b>3.083.471</b>	<b>24,50</b>	<b>3.814.401</b>	<b>24,25</b>	<b>4,76%</b>
<b>V. MODERNIZARE SACET</b>	<b>0,00</b>	<b>0,00</b>	<b>0</b>	<b>0,00</b>	<b>0</b>	<b>0,00</b>	<b>0,00%</b>
<b>VI. VENITURI (PREȚI/TARIF) OBTINUTE DIN ACTIVITATEA DE PRODUCERE ENERGIE TERMICĂ</b>	<b>103.686.409,81</b>	<b>707,95</b>	<b>81.132.895</b>	<b>515,73</b>	<b>80.103.690</b>	<b>509,19</b>	<b>100,00%</b>
<b>VII. CANTITATE LIVRATĂ (Gcal)</b>	<b>148.319</b>		<b>157.317</b>		<b>157.317</b>		
Preț (mediu) lei/Gcal		<b>707,95</b>		<b>515,73</b>		<b>509,19</b>	

**PREȘEDINTE ȘEDINȚĂ**

**CONTRASEMNEAZĂ  
SECRETAR GENERAL,  
FULVIA ANTONELA DINESCU**

**2.1. Prețul de producere a energiei termice din centrale termice de cvartal, destinată populației (august-octombrie 2024 și aprilie-iulie 2025) și consumatorilor noncasnici (august 2024-iulie 2025)**

Nr.crt	Specificația	CENTRALE TERMICE DE CVARTAL						
		Preț Aviz ANRE nr.6/06.03.2024 pentru consumatori casnici în perioada apr. - oct. 2024 și noncasnici în perioada nov. 2023 - oct. 2024		3. Preț unic pentru populație (aug. - oct. 2024 + apr.-iul.2025) și noncasnici (aug. 2024 - iul. 2025) - propunerea operator		3. Preț unic pentru populație (aug. - oct. 2024 + apr.-iul.2025) și noncasnici (aug. 2024 - iul. 2025) - avizare ANRE		
		Total lei	lei/Gcal	Total lei	lei/Gcal	Total lei	lei/Gcal	Pondere în preț %
0	1	2	3	4	5	6	7	
I.	<b>CHELTUIELI VARIABLE- total, din care:</b>	835.516,60	498,44	609.420,53	428,87	609.353,29	428,82	60,02%
	Combustibil tehnologic	786.849,91	467,63	568.342,03	399,96	568.274,84	399,91	55,98%
	Energie electrică tehnologică	48.495,45	28,01	40.896,36	28,78	40.896,36	28,78	4,03%
	Apă brută sau pretrată și canalizare	0,00	0,00	0,00	0,00	0,00	0,00	0,00%
	Apă demineralizată din producția proprie	0,00	0,00	0,00	0,00	0,00	0,00	0,00%
	Alte cheltuieli	171,24	0,10	182,09	0,13	182,09	0,13	0,02%
II.	<b>CHELTUIELI FIXE, din care:</b>	332.708,37	197,69	362.395,77	255,03	357.494,30	251,68	35,21%
	a) Cheltuieli materiale:	89.389,37	47,77	94.467,35	66,48	89.565,75	63,03	8,82%
	Materiale, piese de schimb, obiecte de inventar	21.094,93	12,63	19.053,79	13,41	19.053,79	13,41	1,88%
	Amortizare	1.306,78	0,78	1.379,27	0,97	1.379,27	0,97	0,14%
	Redevanță	195,73	0,12	165,26	0,12	165,26	0,12	0,02%
	Cheltuieli pentru protecția mediului	26,39	0,02	718,35	0,51	718,35	0,51	0,07%
	Cost utilități sediu - energie electrică, apă consum menajer și circuit de incendiu	956,31	0,57	851,71	0,61	861,71	0,61	0,06%
	Reparații în regula	63,28	0,03	17.554,99	12,35	17.554,99	12,35	1,73%
	Reparații executate cu leșii	47.111,53	27,99	29.717,31	20,91	24.817,45	17,46	2,44%
	Studii și cercetări	0,00	0,00	0,00	0,00	0,00	0,00	0,00%
	Alte servicii executate cu leșii: colaborări consultanțe și onorarii protocol, reclame, publicitate deplasări, dețaxări, transferări poștă și telecomunicații	4.623,45	2,75	3.436,23	2,42	3.434,49	2,42	0,34%
	Alte cheltuieli materiale	5.020,91	2,98	21.580,45	15,19	21.580,45	15,19	2,13%
	b) Cheltuieli cu munca vie:	252.319,09	149,92	252.798,00	177,90	252.798,13	177,93	24,90%
	Salarii	238.715,00	141,84	237.578,00	167,19	237.578,13	167,19	23,40%
	CAM	1.758,00	1,04	1.677,00	1,18	1.677,00	1,18	0,17%
	Versăminte pentru persoane cu handicap neîncadrate	1.075,00	0,64	1.016,00	0,71	1.016,00	0,71	0,10%
	Alte cheltuieli cu munca vie	10.771,00	6,40	12.527,00	8,82	12.527,00	8,82	1,23%
	c) Cheltuieli financiare	0,00	0,00	15.130,42	10,65	15.130,42	10,65	1,49%
III.	<b>CHELTUIELI TOTALE (III)</b>	<b>1.168.224,97</b>	<b>694,13</b>	<b>971.816,31</b>	<b>693,90</b>	<b>966.847,59</b>	<b>680,40</b>	<b>85,24%</b>
IV.	<b>PROFIT 25%</b>	<b>58.411,25</b>	<b>34,71</b>	<b>48.590,82</b>	<b>34,19</b>	<b>48.342,38</b>	<b>34,02</b>	<b>4,76%</b>
V.	<b>COTA DE DEZVOLTARE MODERNIZARE SACET</b>	<b>0,00</b>	<b>0,00</b>	<b>0,00</b>	<b>0,00</b>	<b>0,00</b>	<b>0,00</b>	<b>0,00%</b>
VI.	<b>VENITURI (PREȚ/TARIF) OBTINUTE DIN ACTIVITATEA DE PRODUCERE ENERGIE TERMICĂ</b>	<b>1.226.636,22</b>	<b>728,84</b>	<b>1.020.407,12</b>	<b>718,09</b>	<b>1.015.189,97</b>	<b>714,42</b>	<b>100,00%</b>
VII.	<b>CANTITATE LIVRATĂ (Gcal)</b>	<b>1.683</b>		<b>1.421</b>		<b>1.421</b>		
	<b>Preț - lei/Gcal</b>		<b>728,84</b>		<b>718,09</b>		<b>714,42</b>	

**3.1. Prețul de producere a energiei termice din centrale termice de bloc, destinată populației (august-octombrie 2024 și aprilie-iulie 2025) și consumatorilor noncasnici (august 2024-iulie 2025)**

Specificația	Centrale termice de bloc						
	Proș Avz ANRE nr. 5/06.03.2024 pentru populația în perioada aprilie - octombrie 2024 și noncasnici în perioada nov. 2023 - oct. 2024		5. Preț unic pentru populație (aug. - oct. 2024 + apr.-iul.2025) și noncasnici (aug. 2024 - iul. 2025) - propunere operator		5. Preț unic pentru populație (aug.-oct. 2024 + apr.-iul.2025) și noncasnici (aug. 2024 - iul. 2025) - propunere ANRE		
	Total lei	lei/Gcal	Total lei	lei/Gcal	Total lei	lei/Gcal	Pondere în preț %
0	1	2	3	4	5	6	7
<b>I. CHELTUIELI VARIABLE- total, din care:</b>	547.166,95	630,71	478.108,82	473,84	477.760,95	473,50	62,9%
Combustibil tehnologic	491.204,70	470,44	423.257,47	418,48	422.010,07	419,15	55,7%
Energie electrică tehnologică	55.249,69	53,60	54.031,00	53,00	54.070,62	53,69	7,1%
Alte cheltuieli variabile	712,47	0,89	770,35	0,76	770,35	0,76	0,1%
<b>II. CHELTUIELI FIXE, din care:</b>	210.139,42	203,82	252.101,29	249,85	245.594,24	243,40	32,3%
a) Cheltuieli materiale:	55.569,42	53,90	61.854,74	61,30	55.347,21	54,85	7,3%
Materiale, piese de schimb, obiecte de inventar	12.053,89	12,50	13.560,00	13,48	13.599,90	13,48	1,8%
Amortizate	7.050,47	6,84	7.701,50	7,63	7.701,50	7,63	1,0%
Redevență	110,00	0,12	117,35	0,12	117,35	0,12	0,0%
Cheltuieli pentru protecția mediului	10,20	0,02	510,20	0,51	510,20	0,51	0,1%
Cost utilități sediu - energie electrică, apă caldă consum menajer și circuit de incendiu	027,75	0,01	076,11	0,07	076,11	0,07	0,1%
Reparații în regiile	32,04	0,03	12.409,29	12,30	12.469,29	12,36	1,0%
Reparații executate cu terți	28.860,98	27,99	21.470,88	21,29	17.051,82	17,49	2,3%
Studii și cercetări	0,00	0,00	0,00	0,00	0,00	0,00	0,0%
Alte servicii executate cu terți, colaborări	2.832,31	2,75	2.682,47	2,60	0,00	0,00	0,0%
Alte cheltuieli materiale	3.075,81	2,98	2.021,04	2,00	2.021,04	2,00	0,3%
b) Cheltuieli cu munca vie:	154.570,00	149,92	179.503,00	177,59	179.503,47	177,99	23,6%
Solarii	140.238,00	141,84	108.695,00	107,19	108.695,47	107,10	22,2%
CAM	1.077,00	1,04	1.191,00	1,18	1.191,00	1,18	0,2%
Vărsăminte pentru persoane cu handicap neincadrate	058,00	0,64	722,00	0,72	722,00	0,72	0,1%
Alte cheltuieli cu munca vie	8.500,00	8,40	8.895,00	8,82	8.895,00	8,82	1,2%
c) Cheltuieli financiare	0,00	0,00	10.743,65	10,65	10.743,55	10,65	1,4%
<b>III. CHELTUIELI TOTALE (I+II)</b>	757.306,37	734,53	730.210,11	723,70	723.355,19	716,90	95,2%
<b>IV. PROFIT 55%</b>	37.865,32	36,73	30.510,51	30,18	30.167,70	30,05	4,8%
<b>V. COTA DE DEZVOLTARE, MODERNIZARE SACET</b>	0,00	0,00	0,00	0,00	0,00	0,00	0,0%
<b>VI. VENITURI (PREȚ/TARIF) OBTINUTE DIN ACTIVITATEA DE PRODUCERE ENERGIE TERMICĂ</b>	795.171,89	771,26	768.720,62	759,88	759.522,34	752,75	100,0%
<b>VII. CANTITATE LIVRATĂ (Gcal)</b>	1.031		1.009		1.009		
Preț (modlu) - lei/Gcal		771,26		759,88		752,75	

PREȘEDINTE ȘEDINȚĂ

CONTRASEMNEAZĂ  
SECRETAR GENERAL,  
FULVIA ANTONELA DINESCU

## 1.2. Prețul pentru activitatea de producere a energiei termice în CET Palas destinată populației (noiembrie 2024-martie 2025)

Specificația	CET PALAS						
	Proț aviz ANRE nr.5/06.03.2024 pentru populație nov. 2023 - mar. 2024		2. Preț populație (noiembrie 2024 - martie 2025) - propunere operator		2. Preț populație (noiembrie 2024 - martie 2025) - avizare ANRE		
	Total lei	lei/Gcal	Total lei	lei/Gcal	Total lei	lei/Gcal	Pondere în preț %
0	1	2	3	4	5	6	7
<b>I. CHELTUIELI VARIABLE- total, din care:</b>	<b>82.987.392</b>	<b>423,31</b>	<b>55.009.794,22</b>	<b>369,38</b>	<b>55.005.200,96</b>	<b>369,35</b>	<b>78,72%</b>
Combustibili tehnologici	59.931.253	305,70	35.983.351,22	241,62	35.982.169,44	241,61	51,50%
Chețuieți de transport combustibili	0	0,00	0,00	0,00		0,00	0,00%
Energie termică cumpărată de la terți pentru energia pierdută în transport/distribuție	0	0,00	0,00	0,00		0,00	0,00%
Energie electrică tehnologică	3.984.485	20,32	2.830.069,47	19,00	2.830.077,66	19,00	4,05%
Apă brută sau pretrată și canalizare	0	0,00	0,00	0,00		0,00	0,00%
Apă caldă și caldă din producția proprie	1.907.717	9,73	1.325.474,87	8,90	1.322.055,22	8,88	1,65%
Alte chețuieți	17.163.927	87,55	14.870.898,65	99,85	14.870.898,65	99,85	21,28%
<b>II. CHELTUIELI FIXE, din care:</b>	<b>13.914.529</b>	<b>70,98</b>	<b>12.401.470,93</b>	<b>83,27</b>	<b>11.542.038,64</b>	<b>77,50</b>	<b>16,52%</b>
a) Chețuieți materiale:	2.001.499	10,21	2.495.585,58	16,76	1.660.646,17	11,15	2,38%
Materiale, piese de schimb, obiecte de inventar	409.376	2,09	345.353,94	2,32	345.353,94	2,32	0,49%
Amortizare	98	0,00	994,13	0,01	994,13	0,01	0,00%
Redevență	22.800	0,12	17.319,98	0,12	17.319,98	0,12	0,02%
Chețuieți pentru protecția mediului	24.606	0,13	40.847,35	0,27	40.847,35	0,27	0,06%
Cost utilități sediu - energie electrică, apă caldă consum menajer și circuit de incendiu	131.952	0,67	90.375,89	0,61	90.375,89	0,61	0,13%
Reparații în rețea	65.547	0,33	29.303,66	0,20	29.303,66	0,20	0,04%
Reparații executate cu terți	223.694	1,14	1.058.399,07	7,11	223.694,00	1,50	0,32%
Studii și cercetări	0	0,00	0,00	0,00	0,00	0,00	0,00%
Alte servicii executate cu terți: colaborări comisioane și onorarii protocol, reclame, publicitate deplasări, dețasări, transferări poștă și telecomunicații	538.562	2,75	463.812,47	3,11	463.578,12	3,11	0,66%
Alte chețuieți materiale	584.654	2,98	449.199,10	3,02	449.199,10	3,02	0,64%
b) Chețuieți cu munca vie:	9.493.337	48,42	8.320.173,00	55,87	8.295.680,12	55,70	11,87%
Salarii	7.908.603	40,34	6.724.945,00	45,16	6.724.944,86	45,16	9,62%
CAM	204.838	1,04	175.804,00	1,18	151.311,26	1,02	0,22%
Vărsăminte pentru persoane cu handicap reîncadrate	125.186	0,64	106.532,00	0,72	106.532,00	0,72	0,15%
Alte chețuieți cu munca vie	1.254.710	6,40	1.312.892,00	8,82	1.312.892,00	8,82	1,58%
c) Chețuieți financiare	2.419.693	12,34	1.585.712,35	10,65	1.585.712,35	10,65	2,27%
<b>III. CHELTUIELI TOTALE (II+I)</b>	<b>96.901.921</b>	<b>494,29</b>	<b>67.411.265,14</b>	<b>452,65</b>	<b>66.547.239,61</b>	<b>446,85</b>	<b>95,24%</b>
<b>IV. PROFIT ≤5%</b>	<b>4.845.096</b>	<b>24,71</b>	<b>3.370.563,26</b>	<b>22,63</b>	<b>3.327.361,99</b>	<b>22,34</b>	<b>4,76%</b>
<b>V. COTA DE DEZVOLTARE, MODERNIZARE SACET</b>	<b>0</b>	<b>0,00</b>	<b>0,00</b>	<b>0,00</b>	<b>0,00</b>	<b>0,00</b>	<b>0,00%</b>
<b>VI. VENITURI (PREȚ/TARIF) OBTINUTE DIN ACTIVITATEA DE PRODUCERE ENERGIE TERMICĂ</b>	<b>101.747.017</b>	<b>519,00</b>	<b>70.781.828,40</b>	<b>475,29</b>	<b>69.874.601,59</b>	<b>469,19</b>	<b>100,00%</b>
<b>VII. CANTITATE LIVRATĂ (Gcal)</b>	<b>196044</b>	<b>lei/Gcal</b>	<b>148.925</b>		<b>148.925</b>		
<b>Pret (mediu) lei/Gcal</b>		<b>519,00</b>		<b>475,29</b>		<b>469,19</b>	

**2.2. Prețul de producere a energiei termice din centrale termice de cvartal, destinată populației (noiembrie 2024-martie 2025)**

Nr.crt	Specificația	Centrale termice de cvartal						
		Preț aviz ANRE nr.5/06.03.2024 pentru populație în perioada nov. 2023 - mar. 2024		4. Preț pentru populație (nov. 2024 - mar. 2025) - propunere operator		4. Preț pentru populație (nov. 2024 - mar. 2025) - avizare ANRE		
		Total lei	lei/Gcal	Total lei	lei/Gcal	Total lei	lei/Gcal	Pondere în preț %
0	1	2	3	4	5	6	7	
I.	<b>CHELTUIELI VARIABILE- total, din care:</b>	2.050.622,48	394,58	1.466.438,83	362,80	1.466.417,02	362,79	56,24%
	Combustibil tehnologic	1.900.302,53	365,65	1.349.427,00	333,85	1.349.405,19	333,85	51,75%
	Energie electrică tehnologică	149.791,19	28,82	116.493,92	28,82	116.493,92	28,82	4,47%
	Apă brută sau pretrată și canalizare	0,00	0,00	0,00	0,00		0,00	0,00%
	Apă demineralizată din producția proprie	0,00	0,00	0,00	0,00		0,00	0,00%
	Alte cheltuieli	528,76	0,10	517,91	0,13	517,91	0,13	0,02%
II.	<b>CHELTUIELI FIXE, din care:</b>	1.027.385,40	197,69	1.030.829,19	255,03	1.016.885,92	251,58	39,00%
	a) Cheltuieli materiale:	248.237,40	47,77	268.710,09	66,48	254.767,60	63,03	9,77%
	Materiale, piese de schimb, obiecte de inventar	65.139,84	12,53	54.198,03	13,41	54.198,03	13,41	2,08%
	Amortizare	4.035,26	0,78	3.923,30	0,97	3.923,30	0,97	0,15%
	Redevență	604,41	0,12	470,09	0,12	470,08	0,12	0,02%
	Cheltuieli pentru protecția mediului	81,47	0,02	2.043,33	0,51	2.043,33	0,51	0,03%
	Cost utilități sediu - energie electrică, apă consum menajer și circuit de incendiu	2.953,07	0,57	2.451,10	0,61	2.451,10	0,61	0,09%
	Reparații în regie	164,53	0,03	49.934,73	12,35	49.934,73	12,35	1,92%
	Reparații executate cu terți	145.477,51	27,99	84.530,18	20,91	70.592,63	17,46	2,71%
	Studii și cercetări	0,00	0,00	0,00	0,00	0,00	0,00	0,00%
	Alte servicii executate cu terți: colaborări comisionare și onorarii protocol, reclame, publicitate deplasări, deplasări, transferări poștă și telecomunicații	14.276,94	2,75	9.774,27	2,42	9.769,33	2,42	0,37%
	Alte cheltuieli materiale	15.504,37	2,98	61.385,07	15,19	61.385,07	15,19	2,35%
	b) Cheltuieli cu munca vie:	779.148,00	149,92	719.081,00	177,90	719.081,21	177,90	27,58%
	Salarii	737.137,00	141,84	675.785,00	167,19	675.785,21	167,19	25,92%
	CAM	5.430,00	1,04	4.772,00	1,18	4.772,00	1,18	0,18%
	Vărsăminte pentru persoane cu handicap neîncadrate	3.319,00	0,64	2.891,00	0,72	2.891,00	0,72	0,11%
	Alte cheltuieli cu munca vie	33.262,00	6,40	35.633,00	8,82	35.633,00	8,82	1,37%
	c) Cheltuieli financiare	0,00	0,00	43.038,10	10,65	43.038,10	10,65	1,65%
III.	<b>CHELTUIELI TOTALE (I+II)</b>	3.078.007,88	592,27	2.497.268,02	617,83	2.483.303,93	614,38	95,24%
IV.	<b>PROFIT ≤5%</b>	153.900,39	29,61	124.863,40	30,89	124.165,20	30,72	4,76%
V.	<b>COTA DE DEZVOLTARE, MODERNIZARE SACET</b>	0,00	0,00	0,00	0,00	0,00	0,00	0,00%
VI.	<b>VENITURI (PREȚ/TARIF) OBTINUTE DIN ACTIVITATEA DE PRODUCERE ENERGIE TERMICĂ</b>	3.231.908,27	621,88	2.622.131,42	648,72	2.607.469,13	645,09	100,00%
VII.	<b>CANTITATE LIVRATĂ (Gcal)</b>	5197	lei/Gcal	4.042,00	lei/Gcal	4.042	lei/Gcal	
	<b>Preț - lei/Gcal</b>		<b>621,88</b>		<b>648,72</b>		<b>645,09</b>	

### 3.2. Prețul de producere a energiei termice din centrale termice de bloc, destinată populației (noiembrie 2024-martie 2025)

Specificația	Centrale termice de bloc						
	Preț aviz ANRE nr.5/05.03.2024 pentru populație în perioada noiembrie 2023 - martie 2024		6. Preț pentru populație în perioada nov. 2024 - mar. 2025 - propunere operator		6. Preț pentru populație în perioada nov. 2024 - mar. 2025 - propunere ANRE		
	Total lei	lei/Gcal	Total lei	lei/Gcal	Total lei	lei/Gcal	Pondere în preț %
0	1	2	3	4	5	6	7
<b>I. CHELTUIELI VARIABILE- total, din care:</b>	1.579.940,00	426,90	1.320.261,46	403,26	1.320.265,25	403,26	59,39%
Combustibil tehnologic	1.379.017,00	372,61	1.142.290,00	348,90	1.142.293,79	348,50	51,38%
Energie electrică tehnologică	193.365,00	53,60	175.471,81	53,60	175.471,81	53,60	7,85%
Alte cheltuieli variabile	2.558,00	0,69	2.499,65	0,76	2.499,65	0,76	0,11%
<b>II. CHELTUIELI FIXE, din care:</b>	754.340,00	203,82	818.019,72	249,85	796.903,64	243,40	35,85%
<b>a) Cheltuieli materiale:</b>	199.478,00	53,90	200.706,07	61,30	179.590,46	54,85	8,08%
Materiale, piese de schimb, obiecte de inventar	46.501,00	12,56	44.128,90	13,48	44.128,53	13,48	1,99%
Amortizare	25.309,00	6,84	24.989,80	7,63	24.989,80	7,63	1,12%
Redevanță	430,00	0,12	380,76	0,12	380,77	0,12	0,02%
Cheltuieli pentru protecția mediului	58,00	0,02	1.655,51	0,51	1.655,51	0,51	0,07%
Cost utilități sediu - energie electrică, apă caldă menajeră și circuit de incendiu	2.253,00	0,61	2.193,85	0,67	2.193,85	0,67	0,10%
Reparații în regi	117,00	0,03	40.460,30	12,36	40.460,30	12,36	1,82%
Reparații executate cu terți	103.601,00	27,99	69.688,10	21,29	57.276,57	17,49	2,56%
Studii și cercetări	0,00	0,00	0,00	0,00	0,00	0,00	0,00%
Alte servicii executate cu terți - coborțări	10.168,00	2,75	8.704,03	2,66	0,00	0,00	0,00%
Alte cheltuieli materiale	11.041,00	2,99	8.504,76	2,60	8.504,76	2,60	0,38%
<b>b) Cheltuieli cu munca vie:</b>	554.862,00	149,92	582.453,00	177,90	582.452,54	177,90	26,20%
Salarii	524.945,00	141,84	547.383,00	167,19	547.382,54	167,19	24,62%
CAM	3.867,00	1,04	3.865,00	1,18	3.865,00	1,18	0,17%
Vărsăminte pentru persoane cu handicap reîncastrate	2.363,00	0,64	2.342,00	0,72	2.342,00	0,72	0,11%
Alte cheltuieli cu munca vie	23.687,00	6,40	28.863,00	8,82	28.863,00	8,82	1,30%
<b>c) Cheltuieli financiare</b>	0,00	0,00	34.860,65	10,65	34.860,65	10,65	1,57%
<b>III. CHELTUIELI TOTALE (I+II)</b>	2.334.280,00	630,72	2.138.281,18	653,11	2.117.168,90	646,66	95,24%
<b>IV. PROFIT ≤5%</b>	116.714,00	31,53	106.914,06	32,66	105.858,44	32,33	4,76%
<b>V. COTA DE DEZVOLTARE, MODERNIZARE SACET</b>	0,00	0,00	0,00	0,00	0,00	0,00	0,00%
<b>VI. VENITURI (PREȚ/TARIF) OBTINUTE DIN ACTIVITATEA DE PRODUCERE ENERGIE TERMICĂ</b>	2.450.994,00	662,25	2.245.195,24	685,77	2.223.027,34	678,99	100,00%
<b>VII. CANTITATE LIVRATĂ (Gcal)</b>	3.701		3.274,00		3.274		
<b>Preț (mediu) - lei/Gcal</b>		662,25		685,77		678,99	

PREȘEDINTE ȘEDINȚĂ

CONTRASEMNEAZĂ  
SECRETAR GENERAL,  
FULVIA ANTONELA DINESCU





ROMANIA  
JUDEȚUL CONSTANȚA  
MUNICIPIUL CONSTANȚA  
PRIMAR  
Nr. 237787...../05.12.....2024

F02-PS32

#### REFERAT DE APROBARE

pentru proiectul de hotărâre privind aprobarea prețurilor de vânzare a energiei termice produse în centrala CET Palas, cele 3 centrale termice de cvartal și 45 de centrale termice de bloc aparținând unității administrativ teritoriale municipiul Constanța date în administrare societății Termocentrale Constanța S.R.L.

Văzând prevederile:

- art.35 lit.b și art.43 alin.(3) și alin.(8) din Legea nr.325/2006 a serviciului public de alimentare cu energie termică, republicată, cu modificările și completările ulterioare,
- art.8 alin.(3) lit.k și art.9 alin.(2) lit.d din Legea nr.51/2006 a serviciilor comunitare de utilități publice, republicată, cu modificările și completările ulterioare,

Luând în considerare:

- H.C.L. nr.111/2023 privind aprobarea gestiunii directe a serviciului public de alimentare în sistem centralizat cu energie termică a municipiului Constanța - activitatea de producere a energiei termice către societatea Termocentrale Constanța S.R.L.,

- H.C.L. nr. 294/21.07.2023 privind modificarea și completarea contractului de delegare a gestiunii serviciului public de alimentare în sistem centralizat cu energie termică - activitatea de producere a energiei termice nr.83495/27.04.2023,

- H.C.L. nr.150/2024 privind aprobarea prețurilor de vânzare a energiei termice produse în centrala CET Palas, cele 3 centrale termice de cvartal și 45 de centrale termice de bloc aparținând unității administrativ teritoriale municipiul Constanța date în administrare societății Termocentrale Constanța S.R.L.;

- avizul A.N.R.E. nr 29/19.11.2024 privind ajustarea prețurilor pentru activitatea de producere a energiei termice în CET Palas, în centralele termice de cvartal și în centralele termice de bloc în Municipiul Constanța pentru Termocentrale Constanța S.R.L., înregistrat sub nr.153584/19.11.2024;

- Decizia nr.146/29.11.2024 a Consiliului de Administrație al societății Termocentrale Constanța S.R.L.,

În temeiul prevederilor art. 136 alin.(1) și alin (8) lit.(a) din OUG nr.57/2019 privind Codul administrativ, cu modificările și completările ulterioare, inițiez proiectul de hotărâre privind aprobarea prețurilor de vânzare a energiei termice produse în centrala CET Palas, cele 3 centrale termice de cvartal și 45 de centrale termice de bloc aparținând unității administrativ teritoriale municipiul Constanța date în administrare societății Termocentrale Constanța S.R.L.

PRIMAR,

VERGIL CHIȚAC



**TERMOCENTRALE  
CONSTANȚA**

ENERGIE ȘI EFICIENȚĂ PENTRU VIITOR!



NR. 0639/05.12.2024

## RAPORT DE SPECIALITATE

privind aprobarea prețurilor de vânzare a energiei termice produse în centrala CET Palas, cele 3 centrale termice de cvartal și 45 de centrale termice de bloc aparținând unității administrativ teritoriale municipiul Constanța date în administrare societății Termocentrale Constanța S.R.L.

Societatea Termocentrale Constanța S.R.L. a fost înființată prin H.C.L. nr.255/30.05.2022, în vederea preluării activelor funcționale de la Electrocentrale Constanța S.A. pentru producerea de energie termică necesară SACET al municipiului Constanța și a celor 45 de centrale termice de bloc și 3 centrale de cvartal pe gaze naturale, aparținând unității administrativ teritoriale municipiul Constanța.

Prin H.C.L. nr.111/30.03.2023 Municipiul Constanța a aprobat gestiunea directă a serviciului public de alimentare în sistem centralizat cu energie termică a municipiului Constanța - activitate de producere a energiei termice către societatea Termocentrale Constanța S.R.L., în data de 27.04.2023 semnându-se Contractul de delegare directă a gestiunii nr. 83495/27.04.2023.

Activitatea de producere a energiei termice a fost începută în data 01.07.2023, după preluarea în administrare, în prima etapă, a centralelor termice de cvartal și a centralelor termice de bloc, ulterior, la data de 01.08.2023 realizându-se și preluarea activului funcțional CET Palas. Activitatea societății se desfășoară în baza Licenței A.N.R.E. nr. 2404/13.09.2023 pentru prestarea serviciului public de alimentare cu energie termică în sistem centralizat în Municipiul Constanța.

Avizul A.N.R.E. nr. 29/19.11.2024 privind ajustarea prețurilor pentru activitatea de producere a energiei termice în CET Palas, în centralele termice de cvartal și în centralele de bloc în Municipiul Constanța pentru Termocentrale Constanța S.R.L., cuprinde următoarele valori:

- prețul energiei termice produsă în CET Palas la nivelul de 509,19 lei/Gcal (437,82 lei/MWh) exclusiv TVA;
- prețul energiei termice produsă în centralele termice de cvartal la nivelul de 714,42 lei/Gcal (614,29 lei/MWh) exclusiv TVA;

- prețul energiei termice produsă în centralele termice de bloc la nivelul de 752,75 lei/Gcal (647,25 lei/MWh) exclusiv TVA;

Prin excepție, până la data de 31 martie 2025, ANRE a avizat prețurile pentru energia termică destinată populației, astfel:

- prețul energiei termice produsă în CET Palas la nivelul de 469,19 lei/Gcal (403,43 lei/MWh) exclusiv TVA;

- prețul energiei termice produsă în centralele termice de cvartal la nivelul de 645,09 lei/Gcal 554,68 lei/MWh) exclusiv TVA;

- prețul energiei termice produsă în centralele termice de bloc la nivelul de 678,99 lei/Gcal (583,83 lei/MWh) exclusiv TVA.

Fundamentarea prețurilor în vederea avizării ajustării acestora, s-a făcut pe baza structurării elementelor de cheltuieli propuse de operatorul serviciului, pe tipuri de prețuri, în conformitate cu *Metodologia de stabilire, ajustare sau modificare a prețurilor/tarifelor pentru serviciile publice de alimentare cu energie termică produsă centralizat, aprobată prin Ordinul A.N.R.S.C. nr. 66 din 2007.*

Separarea cheltuielilor și implicit a prețurilor pentru cele trei tipuri de surse de producere este necesară ținând cont de faptul că, producția din CET Palas și din centralele termice de cvartal și din centralele termice de bloc, va fi cumpărată de Termoficare Constanța S.R.L. care va asigura în continuare serviciul de furnizare către utilizatorii finali.

Prețurile propuse pentru prestarea serviciului public de alimentare cu energie termică – activitatea de producere a energiei termice, în centrala CET Palas, în centralele termice de cvartal și centralele termice de bloc s-au calculat pe baza cheltuielilor de exploatare, a cheltuielilor financiare și a cantităților de energie termică programate a fi livrate, acestea urmează a fi utilizate și la fundamentarea bugetului de venituri și cheltuieli al societății pentru perioada ianuarie – iulie 2025. Cantitățile lunare de energie termică și apă de adaos, luate în calcul la stabilirea prețurilor energiei termice livrate din capacitățile de producere ale societății, au fost previzionate și transmise de societatea Termoficare Constanța S.R.L., în calitate de transportator și distribuitor al energiei termice pentru SACET, prin adresele nr.7110/14.05.2024 și nr.9029/21.06.2024.

Începând cu data de 01.11.2024 la facturare energiei termice livrate se vor utiliza prețurile din Avizul A.N.R.E. nr. 29/19.11.2024, respectiv:


	U.M.	Preț energie termică conform aviz A.N.R.E. pentru perioada noiembrie 2024 - martie 2025	Preț energie termică conform aviz A.N.R.E. pentru perioada aprilie - iulie 2025
CET Palas energie termică destinată populației	Lei/Gcal	469,19	509,19
	Lei/MWh	403,43	437,82
CET Palas energie termică destinată consumatorilor noncasnici	Lei/Gcal	509,19	509,19
	Lei/MWh	437,82	437,82

	U.M.	Preț energie termică conform aviz A.N.R.E. pentru perioada noiembrie 2024 - martie 2025	Preț energie termică conform aviz A.N.R.E. pentru perioada aprilie - iulie 2025
CT de cvartal energie termică destinată populației	Lei/Gcal	645,09	714,42
	Lei/MWh	554,68	614,29
CT de cvartal energie termică destinată consumatorilor noncasnici	Lei/Gcal	714,42	714,42
	Lei/MWh	614,29	614,29
CT de bloc energie termică destinată populației	Lei/Gcal	678,99	752,75
	Lei/MWh	583,83	647,25
CT de bloc energie termică destinată consumatorilor noncasnici	Lei/Gcal	752,75	752,75
	Lei/MWh	647,25	647,25

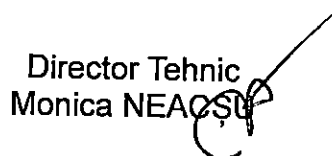
În situația în care prețurile combustibilului, energiei electrice, al certificatelor de emisii CO<sub>2</sub> se vor modifica față de valorile luate în calcul la ajustarea prețurilor energie termice se poate solicita modificarea acestora.

Față de cele prezentate, în temeiul art. 136, alin.8 lit.b) din OUG 57 din 2019, s-a întocmit prezentul raport de specialitate ce însoțește proiectul de hotărâre, în vederea dezbaterii și aprobării de către Consiliul local al municipiului Constanța a proiectului de hotărâre privind aprobarea prețurilor de vânzare a energiei termice produse în centrala CET Palas, cele 3 centrale termice de cvartal și 45 de centrale termice de bloc aparținând unității administrativ teritoriale municipiul Constanța date în administrare societății Termocentrale Constanța S.R.L.

Director General  
Daniel POPA



Director Tehnic  
Monica NEACȘU





AUTORITATEA NAȚIONALĂ DE REGLEMENTARE ÎN DOMENIUL ENERGIEI  
CABINET VICEPREȘEDINTE



Nr. 153584 /19.11.2024

TERMOCENTRALE CONSTANȚA S.R.L.	
INTRARE	Nr. .... 6253
IEȘIRE	
Ziua .. Luna ..	Anul .. 2024

**CĂTRE: TERMOCENTRALE CONSTANȚA S.R.L.**

**În atenția: Daniel POPA – Director general**

**E-mail: [office@cetpalas.ro](mailto:office@cetpalas.ro)**

Stimată Doamnă Director general,

Vă informăm că, în ședința Comitetului de Reglementare din data de 19.11.2024, a fost aprobată acordarea Avizului nr. 29 din 19.11.2024 privind ajustarea prețurilor pentru activitatea de producere a energiei termice în CET Palas, în centralele termice de cvartal și în centralele termice de bloc în Municipiul Constanța, pentru TERMOCENTRALE CONSTANȚA S.R.L.

Anexăm prezentei structura prețurilor avizate și, în copie, Avizul menționat în antecedentă. Vă informăm că exemplarul original al Avizului va putea fi ridicat de la sediul ANRE din Str. Constantin Nacu, Nr. 3, Sector 2, București de către reprezentantul unei firme de curierat rapid sau de către:

- reprezentantul legal al titularului;
- angajații titularului care prezintă o împuternicire în acest sens, semnată de reprezentantul legal al titularului;
- orice altă persoană care prezintă o împuternicire notarială sau avocațială, întocmită în condițiile legii.

Cu stimă,

VICEPREȘEDINTE

Gabriel ANDRONACHE

Str. Constantin Nacu, nr. 3, Sector 2, București, Cod poștal: 020995

Tel: (021) 327 8100. Fax: (021) 312 4365. E-mail: [anre@anre.ro](mailto:anre@anre.ro). Web: [www.anre.ro](http://www.anre.ro)

ANRE, în calitate de operator de date cu caracter personal, respectă prevederile Regulamentului UE nr. 679/2016 și reglementările interne în vigoare în materia protecției datelor cu caracter personal



**Aviz nr. 29 din 19.11.2024**  
**privind ajustarea prețurilor pentru activitatea de producere a energiei termice în**  
**CET Palas, în centralele termice de cvartal și în centralele termice de bloc**  
**în Municipiul Constanța,**  
**pentru TERMOCENTRALE CONSTANȚA S.R.L.**

Având în vedere prevederile:

- art. 13 alin. (4) din Legea serviciilor comunitare de utilități publice nr. 51/2006, republicată, cu modificările și completările ulterioare;
- art. 43 alin. (3) și (4) coroborate cu cele ale art. 5 pct. 5 și pct. 38 din Legea serviciului public de alimentare cu energie termică nr. 325/2006, republicată, cu completările ulterioare;
- art. VII din Legea nr. 196/2021 pentru modificarea și completarea Legii serviciului public de alimentare cu energie termică nr. 325/2006, pentru modificarea alin. (5) al art. 10 din Legea nr. 121/2014 privind eficiența energetică și pentru completarea alin. (3) al art. 291 din Legea nr. 227/2015 privind Codul fiscal;
- Ordonanței de urgență a Guvernului nr. 27/2022 privind măsurile aplicabile clienților finali din piața de energie electrică și gaze naturale în perioada 1 aprilie 2022-31 martie 2023, precum și pentru modificarea și completarea unor acte normative din domeniul energiei, aprobată cu modificări și completări prin Legea nr. 206/2022, cu modificările și completările ulterioare (OUG nr. 27/2022);
- Metodologiei de stabilire, ajustare sau modificare a prețurilor și tarifelor locale pentru serviciile publice de alimentare cu energie termică produsă centralizat, exclusiv energia termică produsă în cogenerare, aprobată prin Ordinul președintelui A.N.R.S.C. nr. 66/2007

și ținând seama de :

- cererea de avizare a ajustării prețurilor locale pentru activitatea de producere a energiei termice în CET Palas, în centralele termice de cvartal și în centralele termice de bloc în Municipiul Constanța, transmisă de operatorul TERMOCENTRALE CONSTANȚA S.R.L. cu adresa nr. 3550/19.06.2024, înregistrată la ANRE cu nr. 85660/19.06.2024 în format

electronic și cu nr. 87902/26.06.2024 în format letric, completată cu adresa nr.5357/07.10.2024 înregistrată la ANRE cu nr. 135559/07.10.2024 în format electronic și cu nr.136467/09.10.2024 în format letric, împreună cu documentația aferentă, precum și modificările/completările/precizările și documentele transmise astfel:

- o adresa nr. 4127/24.07.2024 înregistrată la ANRE cu nr. 99781/24.07.2024;
- o adresa nr. 4762/02.09.2024, înregistrată la ANRE cu nr. 123341/09.09.2024;
- o adresa nr. 5653/22.10.2024 înregistrată la ANRE cu nr. 142453/23.10.2024, împreună cu documentația anexată;

- faptul că TERMOCENTRALE CONSTANȚA S.R.L. este operator al serviciului public de alimentare cu energie termică în sistem centralizat în Municipiul Constanța, în baza licenței pentru prestarea serviciului public de alimentare centralizată cu energie termică nr. 2404/13.09.2023, acordată de către ANRE prin Decizia Președintelui ANRE nr. 2221/13.09.2023, valabilă până la data de 22.04.2028,

președintele Autorității Naționale de Reglementare în Domeniul Energiei emite prezentul


#### AVIZ

1. Se avizează ajustarea prețurilor pentru activitatea de producere a energiei termice, cu următoarele valori:
  - 1.1 Prețul de 509,19 lei/Gcal (437,82 lei/MWh) exclusiv T.V.A., pentru activitatea de producere a energiei termice în CET Palas;
  - 1.2 Prețul de 714,42 lei/Gcal (614,29 lei/MWh) exclusiv T.V.A., pentru activitatea de producere a energiei termice în centralele termice de cvartal;
  - 1.3 Prețul de 752,75 lei/Gcal (647,25 lei/MWh) exclusiv T.V.A., pentru activitatea de producere a energiei termice în centralele termice de bloc.
2. Prin excepție de la prevederile pct. 1, se avizează stabilirea următoarelor prețuri pentru energia termică destinată populației, cu aplicare până la data de 31 martie 2025, astfel:
  - 2.1. Prețul de 469,19 lei/Gcal (403,43 lei/MWh) exclusiv T.V.A., pentru activitatea de producere a energiei termice în CET Palas;
  - 2.2. Prețul de 645,09 lei/Gcal (554,68 lei/MWh) exclusiv T.V.A., pentru activitatea de producere a energiei termice în centralele termice de cvartal;
  - 2.3. Prețul de 678,99 lei/Gcal (583,83 lei/MWh) exclusiv T.V.A., pentru activitatea de producere a energiei termice în centralele termice de bloc.
3. Prezentul aviz este valabil numai însoțit de documentația de fundamentare a ajustării valorilor de prețuri locale de la pct. 1 și pct. 2, întocmită conform reglementărilor aplicabile în vigoare.

4. Prezentul aviz servește operatorului TERMOCENTRALE CONSTANȚA S.R.L., în scopul transmiterii solicitării de aprobare a valorilor de prețuri de la pct. 1 și pct. 2 către autoritatea administrației publice locale din Municipiul Constanța.
5. Prețurile locale ale energiei termice furnizate prin sistemul de alimentare centralizată cu energie termică a Municipiului Constanța se aprobă de către autoritatea administrației publice locale competentă, în conformitate cu prevederile Legii serviciilor comunitare de utilități publice nr. 51/2006, republicată, cu modificările și completările ulterioare și ale art. 8 și art. 43 din Legea serviciului public de alimentare cu energie termică nr. 325/2006, republicată, cu completările ulterioare.
6. Prezentul aviz privește conformitatea cu prevederile cadrului legislativ aplicabil din perspectiva atribuțiilor și competențelor ANRE în sectorul energiei termice.
7. Prezentul aviz se comunică solicitantului TERMOCENTRALE CONSTANȚA S.R.L. prin e-mail, iar exemplarul original va fi ridicat de la sediul ANRE.

**Președintele Autorității Naționale de Reglementare în Domeniul Energiei**

**GEORGE-SERGIU NICULESCU**





**Structura prețurilor pentru activitatea de producere a energiei termice în  
CET Palas, în centralele termice de cvartal și în centralele termice de bloc  
în Municipiul Constanța, pentru  
TERMOCENTRALE CONSTANȚA S.R.L.**

**Avizul ANRE nr. 29/19.11.2024**

**1.1. Prețul pentru activitatea de producere a energiei termice în CET Palas destinată populației  
(august-octombrie 2024 și aprilie-iulie 2025) și consumatorilor noncasnici (august 2024-iulie  
2025)**

Specificația	CET Palas						
	Preț Aviz ANRE nr.5/06.03.2024 pentru consumatori casnici în perioada aprilie - octombrie 2024 și populație în perioada noiembrie 2023 - octombrie 2024		1.Preț unic pentru populație (august - octombrie 2024 + aprilie - iulie 2025) și consumatori noncasnici (august 2024 - iulie 2025) - propunere operator		1. Preț unic pentru populație (august - octombrie 2024 + aprilie - iulie 2025) și consumatori noncasnici (august 2024 - iulie 2025) avizare ANRE		
	Total lei	lei/Gcal	Total lei	lei/Gcal	Total lei	lei/Gcal	Pondere în preț %
0	1	2	3	4	5	6	7
<b>I. CHELTUIELI VARIABLE- total, din care:</b>	<b>88.268.502,55</b>	<b>603,26</b>	<b>64.169.124</b>	<b>407,90</b>	<b>64.166.134</b>	<b>407,88</b>	<b>80,10%</b>
Combustibil tehnologic	69.840.252,46	477,31	42.948.074	273,00	42.948.696	273,01	53,62%
Cheltuieli de transport combustibil	0,00	0,00	0	0,00		0,00	0,00%
Energie termică cumpărată de la terți pentru energia pierdută în transport/distribuție	0,00	0,00	0	0,00		0,00	0,00%
Energie electrică tehnologică	4.340.987,72	29,67	4.382.076	27,73	4.362.076	27,73	5,45%
Apă brută sau pretrată și canalizare	0,00	0,00	0	0,00		0,00	0,00%
Apă demineralizată din producția proprie	1.423.839,66	9,73	1.400.166	8,90	1.396.554	8,88	1,74%
Alte cheltuieli	12.683.422,71	86,55	15.458.808	98,27	15.458.808	88,27	19,30%
<b>II. CHELTUIELI FIXE, din care:</b>	<b>10.385.219,84</b>	<b>70,98</b>	<b>13.100.300</b>	<b>83,27</b>	<b>12.123.095</b>	<b>77,06</b>	<b>15,13%</b>
a) Cheltuieli materiale:	1.493.834,44	10,22	2.636.213	16,76	1.684.881	10,71	2,10%
Materiale, plase de schimb, obiecte de inventar	305.640,90	2,09	394.825	2,32	384.825	2,32	0,46%
Amortizare	73,31	0,00	1.018	0,01	1.018	0,01	0,00%
Redevență	17.016,90	0,13	18.296	0,12	18.296	0,12	0,02%
Cheltuieli pentru protecția mediului	18.364,50	0,13	43.149	0,27	43.149	0,27	0,05%
Cost utilități sediu - energie electrică, apă consum menajer și circuit de incendiu	98.483,34	0,67	95.469	0,61	95.469	0,61	0,12%
Reparații în regie	48.921,53	0,33	30.955	0,20	30.955	0,20	0,04%
Reparații executate cu terți	166.956,88	1,14	1.118.040	7,11	166.956	1,06	0,21%
Studii și cercetări	0,00	0,00	0	0,00	0	0,00	0,00%
Alte servicii executate cu terți: colaborări comisioane și onorarii protocol, reclame, publicitate deplasări, deplasări, transferări poștă și telecomunicații	401.960,17	2,75	489.949	3,11	489.701	3,11	0,61%
Alte cheltuieli materiale	436.517,81	2,98	474.512	3,02	474.512	3,02	0,59%
b) Cheltuieli cu munca vie:	7.085.428,00	48,42	8.789.019	55,87	8.763.146	55,70	10,94%
Salarii	5.902.649,00	40,34	7.103.899	45,16	7.103.899	45,16	8,87%
GAM	152.883,00	1,04	185.711	1,18	159.838	1,02	0,20%
Vărsăminte pentru persoane cu handicap neîncadrate	93.433,00	0,64	112.535	0,72	112.535	0,72	0,14%
Alte cheltuieli cu munca vie	936.463,00	6,40	1.386.874	8,82	1.386.874	8,82	1,73%
c) Cheltuieli financiare	1.805.957,40	12,34	1.675.068	10,65	1.675.068	10,65	2,09%
<b>III. CHELTUIELI TOTALE (I+II)</b>	<b>98.653.722,39</b>	<b>674,24</b>	<b>77.269.424</b>	<b>491,17</b>	<b>76.289.228</b>	<b>484,94</b>	<b>95,24%</b>
<b>IV. PROFIT ≤5%</b>	<b>4.932.686,12</b>	<b>33,71</b>	<b>3.863.471</b>	<b>24,56</b>	<b>3.814.461</b>	<b>24,25</b>	<b>4,76%</b>
<b>V. COTA DE DEZVOLTARE, MODERNIZARE SACET</b>	<b>0,00</b>	<b>0,00</b>	<b>0</b>	<b>0,00</b>	<b>0</b>	<b>0,00</b>	<b>0,00%</b>
<b>VI. VENITURI (PREȚ/TARIF) OBTINUTE DIN ACTIVITATEA DE PRODUCERE ENERGIE TERMICĂ</b>	<b>103.586.408,51</b>	<b>707,95</b>	<b>81.132.895</b>	<b>515,73</b>	<b>80.103.690</b>	<b>509,19</b>	<b>100,00%</b>
<b>VII. CANTITATE LIVRATĂ (Gcal)</b>	<b>146.319</b>		<b>157.317</b>		<b>157.317</b>		
<b>Pret (mediu) lei/Gcal</b>		<b>707,95</b>		<b>515,73</b>		<b>509,19</b>	

## 1.2. Prețul pentru activitatea de producere a energiei termice în CET Palas destinată populației (noiembrie 2024-martie 2025)

Specificația	CET PALAS						
	Preț aviz ANRE nr.5/06.03.2024 pentru populație nov. 2023 - mar. 2024		2. Preț populație (noiembrie 2024 - martie 2025) - propunere operator		2. Preț populație (noiembrie 2024 - martie 2025) - avizare ANRE		
	Total lei	lei/Gcal	Total lei	lei/Gcal	Total lei	lei/Gcal	Pondere in preț %
0	1	2	3	4	5	6	7
<b>I. CHELTUIELI VARIABILE- total, din care:</b>	<b>82.987.392</b>	<b>423,31</b>	<b>55.009.794,22</b>	<b>369,38</b>	<b>55.005.200,96</b>	<b>369,35</b>	<b>78,72%</b>
Combustibil tehnologic	59.931.253	305,70	35.983.351,22	241,62	35.982.169,44	241,61	51,50%
Cheltuieli de transport combustibil	0	0,00	0,00	0,00		0,00	0,00%
Energie termică cumpărată de la terți pentru energia pierdută în transport/distribuție	0	0,00	0,00	0,00		0,00	0,00%
Energie electrică tehnologică	3.984.495	20,32	2.830.069,47	19,00	2.830.077,66	19,00	4,05%
Apă brută sau pretrată și canalizare	0	0,00	0,00	0,00		0,00	0,00%
Apă fier și dedu din producția proprie	1.907.717	9,73	1.325.474,87	8,90	1.322.055,22	8,88	1,89%
Alte cheltuieli	17.163.927	87,55	14.870.898,65	99,85	14.870.898,65	99,85	21,28%
<b>II. CHELTUIELI FIXE, din care:</b>	<b>13.914.529</b>	<b>70,98</b>	<b>12.401.470,93</b>	<b>83,27</b>	<b>11.542.038,64</b>	<b>77,50</b>	<b>16,52%</b>
<b>a) Cheltuieli materiale:</b>	<b>2.001.499</b>	<b>10,21</b>	<b>2.495.585,58</b>	<b>16,76</b>	<b>1.660.646,17</b>	<b>11,15</b>	<b>2,38%</b>
Materiale, piese de schimb, obiecte de inventar	409.376	2,09	345.363,94	2,32	345.363,94	2,32	0,49%
Amortizare	98	0,00	964,13	0,01	964,13	0,01	0,00%
Redevență	22.800	0,12	17.319,98	0,12	17.319,98	0,12	0,02%
Cheltuieli pentru protecția mediului	24.606	0,13	40.847,35	0,27	40.847,35	0,27	0,06%
Cost utilități sediu - energie electrică, apă consum menajer și circuit de incendiu	131.952	0,67	90.375,89	0,61	90.375,89	0,61	0,13%
Reparații în regie	65.547	0,33	29.303,66	0,20	29.303,66	0,20	0,04%
Reparații executate cu terți	223.694	1,14	1.058.399,07	7,11	223.694,00	1,50	0,32%
Studii și cercetări	0	0,00	0,00	0,00	0,00	0,00	0,00%
Alte servicii executate cu terți: colaborări comisioane și onorarii protocol, reclame, publicitate deplasări, detașări, transferări poștă și telecomunicații	538.562	2,75	463.812,47	3,11	463.578,12	3,11	0,66%
Alte cheltuieli materiale	584.864	2,98	449.199,10	3,02	449.199,10	3,02	0,64%
<b>b) Cheltuieli cu munca vie:</b>	<b>9.493.337</b>	<b>48,42</b>	<b>8.320.173,00</b>	<b>55,87</b>	<b>8.295.680,12</b>	<b>55,70</b>	<b>11,87%</b>
Salarii	7.908.603	40,34	6.724.945,00	45,16	6.724.944,86	45,16	9,62%
CAM	204.838	1,04	175.804,00	1,18	151.311,26	1,02	0,22%
Vărsăminte pentru persoane cu handicap neîncadrate	125.186	0,64	106.532,00	0,72	106.532,00	0,72	0,15%
Alte cheltuieli cu munca vie	1.254.710	6,40	1.312.892,00	8,82	1.312.892,00	8,82	1,88%
<b>c) Cheltuieli financiare</b>	<b>2.419.693</b>	<b>12,34</b>	<b>1.585.712,35</b>	<b>10,65</b>	<b>1.585.712,35</b>	<b>10,65</b>	<b>2,27%</b>
<b>III. CHELTUIELI TOTALE (+II)</b>	<b>96.901.921</b>	<b>494,29</b>	<b>67.411.265,14</b>	<b>452,65</b>	<b>66.547.239,61</b>	<b>446,85</b>	<b>95,24%</b>
<b>IV. PROFIT ≤5%</b>	<b>4.845.096</b>	<b>24,71</b>	<b>3.370.563,26</b>	<b>22,63</b>	<b>3.327.361,98</b>	<b>22,34</b>	<b>4,76%</b>
<b>V. COTA DE DEZVOLTARE, MODERNIZARE SACET</b>	<b>0</b>	<b>0,00</b>	<b>0,00</b>	<b>0,00</b>	<b>0,00</b>	<b>0,00</b>	<b>0,00%</b>
<b>VI. VENITURI (PREȚ/TARIF) OBTINUTE DIN ACTIVITATEA DE PRODUCERE ENERGIE TERMICĂ</b>	<b>101.747.017</b>	<b>519,00</b>	<b>70.781.828,40</b>	<b>475,29</b>	<b>69.874.601,59</b>	<b>469,19</b>	<b>100,00%</b>
<b>VII. CANTITATE LIVRATĂ (Gcal)</b>	<b>196044</b>	<b>lei/Gcal</b>	<b>148.925</b>	<b>lei/Gcal</b>	<b>148.925</b>	<b>lei/Gcal</b>	
<b>Pret (mediu) lei/Gcal</b>		<b>519,00</b>		<b>475,29</b>		<b>469,19</b>	

**2.1. Prețul de producere a energiei termice din centrale termice de cvartal, destinată populației (august-octombrie 2024 și aprilie-iulie 2025) și consumatorilor noncasnici (august 2024-iulie 2025)**

Nr.crt.	Specificația	CENTRALE TERMICE DE CVARTAL						
		Preț Aviz ANRE nr. 5/06.03.2024 pentru consumatori casnici în perioada apr. - oct. 2024 și noncasnici în perioada nov. 2023 - oct. 2024		3. Preț unic pentru populație (aug. - oct. 2024 + apr.-iul.2025) și noncasnici (aug. 2024 - iul. 2025) - propunere operator		3. Preț unic pentru populație (aug. - oct. 2024 + apr.-iul.2025) și noncasnici (aug. 2024 - iul. 2025) - avizare ANRE		
		Total lei	lei/Gcal	Total lei	lei/Gcal	Total lei	lei/Gcal	Pondere în preț %
0	1	2	3	4	5	6	7	
I.	<b>CHELTUIELI VARIABLE- total, din care:</b>	<b>835.516,60</b>	<b>495,44</b>	<b>609.420,53</b>	<b>428,87</b>	<b>609.353,29</b>	<b>428,82</b>	<b>60,02%</b>
	Combustibil tehnologic	786.849,91	467,53	568.342,08	399,96	568.274,84	399,91	55,98%
	Energie electrică tehnologică	48.495,45	28,81	40.896,36	28,78	40.896,36	28,78	4,03%
	Apă brută sau pretrată și canalizare	0,00	0,00	0,00	0,00	0,00	0,00	0,00%
	Apă demineralizată din producția proprie	0,00	0,00	0,00	0,00	0,00	0,00	0,00%
	Alte cheltuieli	171,24	0,10	182,09	0,13	182,09	0,13	0,02%
II.	<b>CHELTUIELI FIXE, din care:</b>	<b>332.708,37</b>	<b>197,89</b>	<b>362.395,77</b>	<b>255,03</b>	<b>357.494,30</b>	<b>251,58</b>	<b>35,21%</b>
	a) Cheltuieli materiale:	80.389,37	47,77	94.467,35	66,48	89.565,75	63,03	8,82%
	Materiale, piese de schimb, obiecte de inventar	21.094,93	12,53	19.053,79	13,41	19.053,79	13,41	1,88%
	Amortizare	1.306,78	0,78	1.379,27	0,97	1.379,27	0,97	0,14%
	Redevență	195,73	0,12	165,26	0,12	165,26	0,12	0,02%
	Cheltuieli pentru protecția mediului	26,39	0,02	718,35	0,51	718,35	0,51	0,07%
	Cost utilități sediu - energie electrică, apă consum menajer și circuit de incendiu	956,34	0,57	861,71	0,61	861,71	0,61	0,08%
	Reparații în regie	53,28	0,03	17.554,99	12,35	17.554,99	12,35	1,73%
	Reparații executate cu terți	47.111,53	27,99	29.717,31	20,91	24.817,45	17,45	2,44%
	Studii și cercetări	0,00	0,00	0,00	0,00	0,00	0,00	0,00%
	Alte servicii executate cu terți: colaborări comisioane și onorarii protocol, reclame, publicitate deplasări, deplasări, transferări poștă și telecomunicații	4.623,45	2,75	3.436,23	2,42	3.434,49	2,42	0,34%
	Alte cheltuieli materiale	5.020,94	2,98	21.580,45	15,19	21.580,45	15,19	2,13%
	b) Cheltuieli cu munca vie:	252.319,00	149,92	252.798,00	177,90	252.798,13	177,90	24,90%
	Salarii	238.715,00	141,84	237.578,00	167,19	237.578,13	167,19	23,40%
	CAM	1.758,00	1,04	1.677,00	1,18	1.677,00	1,18	0,17%
	Vărsăminte pentru persoane cu handicap neîncadrate	1.075,00	0,64	1.016,00	0,71	1.016,00	0,71	0,10%
	Alte cheltuieli cu munca vie	10.771,00	6,40	12.527,00	8,82	12.527,00	8,82	1,23%
	c) Cheltuieli financiare	0,00	0,00	15.130,42	10,65	15.130,42	10,65	1,49%
III.	<b>CHELTUIELI TOTALE (I+II)</b>	<b>1.168.224,97</b>	<b>694,13</b>	<b>971.816,31</b>	<b>683,90</b>	<b>966.847,59</b>	<b>680,40</b>	<b>95,24%</b>
IV.	<b>PROFIT ≤5%</b>	<b>58.411,25</b>	<b>34,71</b>	<b>48.590,82</b>	<b>34,19</b>	<b>48.342,38</b>	<b>34,02</b>	<b>4,76%</b>
V.	<b>COTA DE DEZVOLTARE, MODERNIZARE SACET</b>	<b>0,00</b>	<b>0,00</b>	<b>0,00</b>	<b>0,00</b>	<b>0,00</b>	<b>0,00</b>	<b>0,00%</b>
VI.	<b>VENITURI (PREȚ/TARIF) OBTINUTE DIN ACTIVITATEA DE PRODUCERE ENERGIE TERMICĂ</b>	<b>1.226.636,22</b>	<b>728,84</b>	<b>1.020.407,12</b>	<b>718,09</b>	<b>1.015.189,97</b>	<b>714,42</b>	<b>100,00%</b>
VII.	<b>CANTITATE LIVRATĂ (Gcal)</b>	<b>1.683</b>		<b>1.421</b>		<b>1.421</b>		
	<b>Preț - lei/Gcal</b>		<b>728,84</b>		<b>718,09</b>		<b>714,42</b>	

## 2.2. Prețul de producere a energiei termice din centrale termice de cvartal, destinată populației (noiembrie 2024-martie 2025)

Nr.crt	Specificația	Centrale termice de cvartal						
		Preț aviz ANRE nr.5/06.03.2024 pentru populație în perioada nov. 2023 - mar. 2024		4. Preț pentru populație (nov. 2024 - mar. 2025) - propunere operator		4. Preț pentru populație (nov. 2024 - mar. 2025) - avizare ANRE		
		Total lei	lei/Gcal	Total lei	lei/Gcal	Total lei	lei/Gcal	Pondere în preț %
	0	1	2	3	4	5	6	7
I.	<b>CHELTUIELI VARIABLE- total, din care:</b>	<b>2.050.622,48</b>	<b>394,58</b>	<b>1.466.438,83</b>	<b>362,80</b>	<b>1.466.417,02</b>	<b>362,79</b>	<b>56,24%</b>
	Combustibil tehnologic	1.900.302,53	365,65	1.349.427,00	333,85	1.349.405,19	333,85	51,75%
	Energie electrică tehnologică	149.791,19	28,82	116.493,92	28,82	116.493,92	28,82	4,47%
	Apă brută sau pretrată și canalizare	0,00	0,00	0,00	0,00		0,00	0,00%
	Apă demi si dedu din producția proprie	0,00	0,00	0,00	0,00		0,00	0,00%
	Alte cheltuieli	528,76	0,10	517,91	0,13	517,91	0,13	0,02%
II.	<b>CHELTUIELI FIXE, din care:</b>	<b>1.027.385,40</b>	<b>197,69</b>	<b>1.030.829,19</b>	<b>255,03</b>	<b>1.016.886,92</b>	<b>251,58</b>	<b>39,00%</b>
	a) Cheltuieli materiale:	248.237,40	47,77	268.710,09	66,48	254.767,60	63,03	9,77%
	Materiale, piese de schimb, obiecte de inventar	65.139,84	12,53	54.198,03	13,41	54.198,03	13,41	2,08%
	Amortizare	4.035,26	0,78	3.923,30	0,97	3.923,30	0,97	0,15%
	Redevanță	604,41	0,12	470,09	0,12	470,08	0,12	0,02%
	Cheltuieli pentru protecția mediului	81,47	0,02	2.043,33	0,51	2.043,33	0,51	0,08%
	Cost utilități sediu - energie electrică, apă consum menajer și circuit de incendiu	2.953,07	0,57	2.451,10	0,61	2.451,10	0,61	0,09%
	Reparații în regle	164,53	0,03	49.934,73	12,35	49.934,73	12,35	1,92%
	Reparații executate cu terți	145.477,51	27,99	84.530,18	20,91	70.592,63	17,46	2,71%
	Studii și cercetări	0,00	0,00	0,00	0,00	0,00	0,00	0,00%
	Alte servicii executate cu terți: colaborări comisioane și onorarii protocol, reclame, publicitate deplasări, detașări, transferări poștă și telecomunicații	14.276,94	2,75	9.774,27		9.769,33	2,42	0,37%
	Alte cheltuieli materiale	15.504,37	2,98	61.385,07	15,19	61.385,07	15,19	2,35%
	b) Cheltuieli cu munca vie:	779.148,00	149,92	719.081,00	177,90	719.081,21	177,90	27,58%
	Salarii	737.137,00	141,84	675.785,00	167,19	675.785,21	167,19	25,92%
	CAM	5.430,00	1,04	4.772,00	1,18	4.772,00	1,18	0,18%
	Vărsăminte pentru persoane cu handicap neîncadrate	3.319,00	0,64	2.891,00	0,72	2.891,00	0,72	0,11%
	Alte cheltuieli cu munca vie	33.262,00	6,40	35.633,00	8,82	35.633,00	8,82	1,37%
	c) Cheltuieli financiare	0,00	0,00	43.038,10	10,65	43.038,10	10,65	1,65%
III.	<b>CHELTUIELI TOTALE (I+II)</b>	<b>3.078.007,88</b>	<b>592,27</b>	<b>2.497.268,02</b>	<b>617,83</b>	<b>2.483.303,93</b>	<b>614,38</b>	<b>95,24%</b>
IV.	<b>PROFIT ≤5%</b>	<b>153.900,39</b>	<b>29,61</b>	<b>124.863,40</b>	<b>30,89</b>	<b>124.165,20</b>	<b>30,72</b>	<b>4,76%</b>
V.	<b>COTA DE DEZVOLTARE, MODERNIZARE SACET</b>	<b>0,00</b>	<b>0,00</b>	<b>0,00</b>	<b>0,00</b>	<b>0,00</b>	<b>0,00</b>	<b>0,00%</b>
VI.	<b>VENITURI (PREȚ/TARIF) OBTINUTE DIN ACTIVITATEA DE PRODUCERE ENERGIE TERMICĂ</b>	<b>3.231.908,27</b>	<b>621,88</b>	<b>2.622.131,42</b>	<b>648,72</b>	<b>2.607.469,13</b>	<b>645,09</b>	<b>100,00%</b>
VII.	<b>CANTITATE LIVRATĂ (Gcal)</b>	<b>5197</b>	<b>lei/Gcal</b>	<b>4.042,00</b>	<b>lei/Gcal</b>	<b>4.042</b>	<b>lei/Gcal</b>	
	<b>Preț - lei/Gcal</b>		<b>621,88</b>		<b>648,72</b>		<b>645,09</b>	

**3.1. Prețul de producere a energiei termice din centrale termice de bloc, destinată populației (august-octombrie 2024 și aprilie-iulie 2025) și consumatorilor noncasnici (august 2024-iulie 2025)**

Specificația	Centrale termice de bloc						
	Preț Aviz ANRE nr.5/05.03.2024 pentru populație în perioada aprilie - octombrie 2024 și noncasnici în perioada nov. 2023 - oct. 2024		5. Preț unic pentru populație (aug. - oct. 2024 + apr.-iul.2025) și noncasnici (aug. 2024 - iul. 2025) - propunere operator		5. Preț unic pentru populație (aug.-oct. 2024 + apr.-iul.2025) și noncasnici (aug. 2024 - iul. 2025) - propunere ANRE		
	Total lei	lei/Gcal	Total lei	lei/Gcal	Total lei	lei/Gcal	Pondere în preț %
0	1	2	3	4	5	6	7
I. CHELTUIELI VARIABLE- total, din care:	547.166,95	530,71	478.108,82	473,84	477.760,95	473,50	62,9%
Combustibil tehnologic	491.204,79	476,44	423.257,47	419,48	422.019,97	419,15	55,7%
Energie electrică tehnologică	55.249,69	53,69	54.081,00	53,60	54.070,62	53,59	7,1%
Alte cheltuieli variabile	712,47	0,69	770,35	0,76	770,35	0,76	0,1%
II. CHELTUIELI FIXE, din care:	210.139,42	203,82	252.101,29	249,85	245.594,24	243,40	32,3%
a) Cheltuieli materiale:	55.569,42	53,90	61.854,74	61,30	55.347,21	54,85	7,3%
Materiale, piese de schimb, obiecte de inventar	12.053,89	12,58	13.599,90	13,48	13.599,90	13,48	1,8%
Amortizare	7.050,47	6,84	7.701,50	7,63	7.701,50	7,63	1,0%
Redevență	119,80	0,12	117,35	0,12	117,35	0,12	0,0%
Cheltuieli pentru protecția mediului	16,29	0,02	510,20	0,51	510,20	0,51	0,1%
Cost utilități sediu - energie electrică, apă caldă menajeră și circuit de incendiu	627,75	0,61	676,11	0,67	676,11	0,67	0,1%
Reparații în regie	32,04	0,03	12.469,29	12,36	12.469,29	12,36	1,6%
Reparații executate cu terți	28.860,36	27,99	21.476,88	21,29	17.651,82	17,49	2,3%
Studii și cercetări	0,00	0,00	0,00	0,00	0,00	0,00	0,0%
Alte servicii executate cu terți: colaborări	2.832,31	2,75	2.682,47	2,66	0,00	0,00	0,0%
Alte cheltuieli materiale	3.076,81	2,98	2.821,04	2,60	2.821,04	2,60	0,3%
b) Cheltuieli cu munca vie:	154.570,00	149,92	179.503,00	177,90	179.503,47	177,90	23,6%
Salarii	148.236,00	141,84	168.695,00	167,19	168.695,47	167,19	22,2%
CAM	1.077,00	1,04	1.191,00	1,18	1.191,00	1,18	0,2%
Vărsăminte pentru persoane cu handicap neîncadrate	658,00	0,64	722,00	0,72	722,00	0,72	0,1%
Alte cheltuieli cu munca vie	6.599,00	6,40	8.895,00	8,82	8.895,00	8,82	1,2%
c) Cheltuieli financiare	0,00	0,00	10.743,55	10,65	10.743,55	10,65	1,4%
III. CHELTUIELI TOTALE (I+II)	757.306,37	734,53	730.210,11	723,70	723.355,18	716,90	95,2%
IV. PROFIT ≤5%	37.865,32	38,73	38.510,51	38,18	38.167,76	38,55	4,8%
V. COTA DE DEZVOLTARE, MODERNIZARE SACET	0,00	0,00	0,00	0,00	0,00	0,00	0,0%
VI. VENITURI (PREȚ/TARIF) OBTINUTE DIN ACTIVITATEA DE PRODUCERE ENERGIE TERMICĂ	795.171,69	771,26	766.720,62	759,88	759.522,94	752,75	100,0%
VII. CANTITATE LIVRATĂ (Gcal)	1.031		1.009		1.009		
Preț (mediu) - lei/Gcal		771,26		759,88		752,75	

### 3.2. Prețul de producere a energiei termice din centrale termice de bloc, destinată populației (noiembrie 2024-martie 2025)

Specificația	Centrale termice de bloc						
	Preț aviz ANRE nr.5/06.03.2024 pentru populație în perioada noiembrie 2023 - martie 2024		6. Preț pentru populație în perioada nov. 2024 - mar. 2025 - propunere operator		6. Preț pentru populație în perioada nov. 2024 - mar. 2025 - propunere ANRE		
	Total lei	lei/Gcal	Total lei	lei/Gcal	Total lei	lei/Gcal	Pondere în preț %
0	1	2	3	4	5	6	7
<b>I. CHELTUIELI VARIABLE- total, din care:</b>	<b>1.579.940,00</b>	<b>426,90</b>	<b>1.320.261,46</b>	<b>403,26</b>	<b>1.320.265,25</b>	<b>403,26</b>	<b>59,39%</b>
Combustibil tehnologic	1.379.017,00	372,61	1.142.290,00	348,90	1.142.293,79	348,90	51,38%
Energie electrică tehnologică	198.365,00	53,60	175.471,81	53,60	175.471,81	53,60	7,89%
Alte cheltuieli variabile	2.558,00	0,69	2.499,65	0,76	2.499,65	0,76	0,11%
<b>II. CHELTUIELI FIXE, din care:</b>	<b>754.340,00</b>	<b>203,82</b>	<b>818.019,72</b>	<b>249,85</b>	<b>796.903,64</b>	<b>243,40</b>	<b>35,85%</b>
<b>a) Cheltuieli materiale:</b>	<b>199.478,00</b>	<b>53,90</b>	<b>200.706,07</b>	<b>61,30</b>	<b>179.590,46</b>	<b>54,85</b>	<b>8,08%</b>
Materiale, piese de schimb, obiecte de inventar	46.501,00	12,56	44.128,90	13,48	44.128,90	13,48	1,99%
Amortizare	25.309,00	6,84	24.989,80	7,63	24.989,80	7,63	1,12%
Redevență	430,00	0,12	380,76	0,12	380,77	0,12	0,02%
Cheltuieli pentru protecția mediului	58,00	0,02	1.655,51	0,51	1.655,51	0,51	0,07%
Cost utilități sediu - energie electrică, apă consum manșier și circuit de incendiu	2.253,00	0,61	2.193,85	0,67	2.193,85	0,67	0,10%
Reparații în regie	117,00	0,03	40.460,30	12,36	40.460,30	12,36	1,82%
Reparații executate cu terți	103.601,00	27,99	69.688,10	21,29	57.276,57	17,49	2,58%
Studii și cercetări	0,00	0,00	0,00	0,00	0,00	0,00	0,00%
Alte servicii executate cu terți - colaborări	10.168,00	2,75	8.704,08	2,66	0,00	0,00	0,00%
Alte cheltuieli materiale	11.041,00	2,98	8.504,76	2,60	8.504,76	2,60	0,38%
<b>b) Cheltuieli cu munca vie:</b>	<b>554.862,00</b>	<b>149,92</b>	<b>582.453,00</b>	<b>177,90</b>	<b>582.452,54</b>	<b>177,90</b>	<b>26,20%</b>
Salarii	524.945,00	141,84	547.383,00	167,19	547.382,54	167,19	24,62%
CAM	3.867,00	1,04	3.865,00	1,18	3.865,00	1,18	0,17%
Vărsăminte pentru persoane cu handicap neîncadrate	2.363,00	0,64	2.342,00	0,72	2.342,00	0,72	0,11%
Alte cheltuieli cu munca vie	23.687,00	6,40	28.863,00	8,82	28.863,00	8,82	1,30%
<b>c) Cheltuieli financiare</b>	<b>0,00</b>	<b>0,00</b>	<b>34.860,65</b>	<b>10,65</b>	<b>34.860,65</b>	<b>10,65</b>	<b>1,57%</b>
<b>III. CHELTUIELI TOTALE (I+II)</b>	<b>2.334.280,00</b>	<b>630,72</b>	<b>2.138.281,18</b>	<b>653,11</b>	<b>2.117.168,90</b>	<b>646,66</b>	<b>95,24%</b>
IV. PROFIT ≤5%	116.714,00	31,53	106.914,06	32,66	105.858,44	32,33	4,76%
V. COTA DE DEZVOLTARE, MODERNIZARE SACET	0,00	0,00	0,00	0,00	0,00	0,00	0,00%
VI. VENITURI (PREȚ/TARIF) OBTINUTE DIN ACTIVITATEA DE PRODUCERE ENERGIE TERMICĂ	2.450.994,00	662,25	2.245.195,24	685,77	2.223.027,34	678,99	100,00%
VII. CANTITATE LIVRATĂ (Gcal)	3.701		3.274,00		3.274		
Preț (mediu) - lei/Gcal		662,25		685,77		678,99	



**TERMOCENTRALE  
CONSTANȚA**

ENERGIE ȘI EFICIENȚĂ PENTRU VIITOR!



## DECIZIA nr. 146/29.11.2024

Consiliul de Administrație al societății TERMOCENTRALE CONSTANȚA S.R.L., numit prin Hotărârea Consiliului Local al municipiului Constanța nr.424/30.09.2024, întrunit în ședința ordinară din data de 29.11.2024,

Având în vedere:

- Prevederile O.U.G. nr.109/2011 privind guvernanta corporativă a întreprinderilor publice, cu modificările și completările ulterioare;
- Prevederile Legii nr.31/1990 a societăților comerciale republicată, cu modificările și completările ulterioare;
- Avizul A.N.R.E. nr. 29/19.11.2024 privind ajustarea prețurilor pentru activitatea de producere a energiei termice în CET Palas, în centralele termice de cvartal și în centralele de bloc în Municipiul Constanța pentru Termocentrale Constanța S.R.L.
- Nota de fundamentare nr.6299/27.11.2024, privind avizarea prețurilor de vânzare a energiei termice produse în centrala CET Palas, în cele 3 centrale termice de cvartal și 45 de centrale termice de bloc aparținând UAT municipiul Constanța date în administrare societății Termocentrale Constanța S.R.L.,

### DECIDE:

**Art.1.** Începând cu 01.11.2024 se avizează prețurile pentru activitatea de producere a energiei termice cu următoarele valori:

- prețul energiei termice produsă în CET Palas la nivelul de 509,19 lei/Gcal (437,82 lei/MWh) exclusiv TVA;
- prețul energiei termice produsă în centralele termice de cvartal la nivelul de 714,42 lei/Gcal (614,29 lei/MWh) exclusiv TVA;
- prețul energiei termice produsă în centralele termice de bloc la nivelul de 752,75 lei/Gcal (647,25 lei/MWh) exclusiv TVA.

**Art.2.** Prin excepție de la prevederile art.1, se avizează prețurile pentru energia termică destinată populației, pentru perioada 01.11.2024-31.03.2025, cu următoarele valori:

- prețul energiei termice produsă în CET Palas la nivelul de 469,19 lei/Gcal (403,43 lei/MWh) exclusiv TVA;

- prețul energiei termice produsă în centralele termice de cvartal la nivelul de 645,09 lei/Gcal 554,68 lei/MWh) exclusiv TVA;
- prețul energiei termice produsă în centralele termice de bloc la nivelul de 678,99 lei/Gcal (583,83 lei/MWh) exclusiv TVA.

**Art.3.** Secretarul Consiliului de administrație va înainta prezenta hotărâre Consiliului local al Municipiului Constanța, în vederea aprobării prețurilor pentru activitatea de producere a energiei termice.

Președinte Consiliul de Administrație,  
CREȚU-SÂRBU CLAUDIU-IONUȚ

Secretar C.A.  
Calinic Sorina-Georgiana

