



Subvențiile și rambursările pentru partidele politice în 2024: cum au ajuns partidele să fie finanțate aproape integral de stat



Subvențiile și rambursările pentru partidele politice în 2024:
cum au ajuns partidele să fie finanțate aproape integral de stat



Policy brief EFOR #200, 3 februarie

Disponibil pe www.expertforum.ro și www.banipartide.ro

Toate graficele sunt disponibile în format interactiv la www.banipartide.ro/subventii.

Autor: Septimius Pârvu, Coordonator program electoral, EFOR

Sursa date: <https://finantarepartide.ro/>,
<https://www.roaep.ro/prezentare/comunicate-de-presa/>,

<i>Banii partidelor în 2024: subvenții și rambursări pentru alegeri.....</i>	<i>3</i>
<i>Destinația subvențiilor în 2024.....</i>	<i>5</i>
<i> Pe ce au cheltuit partidele în decembrie?.....</i>	<i>6</i>
<i>Bugetul pentru 2025.....</i>	<i>9</i>

Banii partidelor în 2024: subvenții și rambursări pentru alegeri

Autoritatea Electorală Permanentă a transferat în 2024 către partidele politice 386 de milioane de lei¹. Veniturile au fost suplimentate printr-un OUG în luna septembrie, de la bugetul inițial de 314 milioane de lei².

Pe lângă alocările pentru subvenții, partidele au mai primit mulți bani și pentru rambursarea cheltuielilor electorale. Conform bugetului AEP, suma rezervată acestor operațiuni este de 446,6 milioane de lei³, iar anul acesta se mai estimează încă 233 de milioane de lei (credite bugetare). Bugetul AEP a fost suplimentat din Fondul de Rezervă: pentru prezidențialele anulate au fost alocate 124 de milioane de lei⁴, iar pentru locale și europarlamentare s-au alocat în 2024 în total 350 de milioane de lei⁵. Pentru alegerile prezidențiale anulate, Guvernul a emis și o OUG, 143/2024, întrucât legea nu permitea rambursarea în aceste condiții. Dacă adunăm toate fondurile alocate pentru rambursare și cele pentru subvenții, **trecem de un miliard de lei**. Până la acest moment, situația rambursărilor realizate nu a fost publicată pe site-ul AEP.

Pentru subvenții partidele au primit astfel:

Partid	Valoare subvenții primite (decembrie inclusiv)
PSD	152.956.882
PNL	122.068.753
USR	65.262.218
AUR	35.751.769
PMP	7.018.545 ⁶
PRORO	2.937.071 ⁷
FDREPTI	1.288.628 (virat)
	810.759

¹ Conform comunicatelor de presă de pe pagina oficială AEP și transferurilor lunare publicate pe www.finantarepartide.ro.

² [Competitia electorală iluzorie: abuzul de subventii distruge democratia](#), 23 octombrie 2024

³ [Proiect buget AEP](#)

⁴ [HG 1.661 din 18 decembrie 2024 privind suplimentarea bugetului Autorității Electorale Permanente din Fondul de rezervă bugetară la dispoziția Guvernului, prevăzut în bugetul de stat pe anul 2024](#)

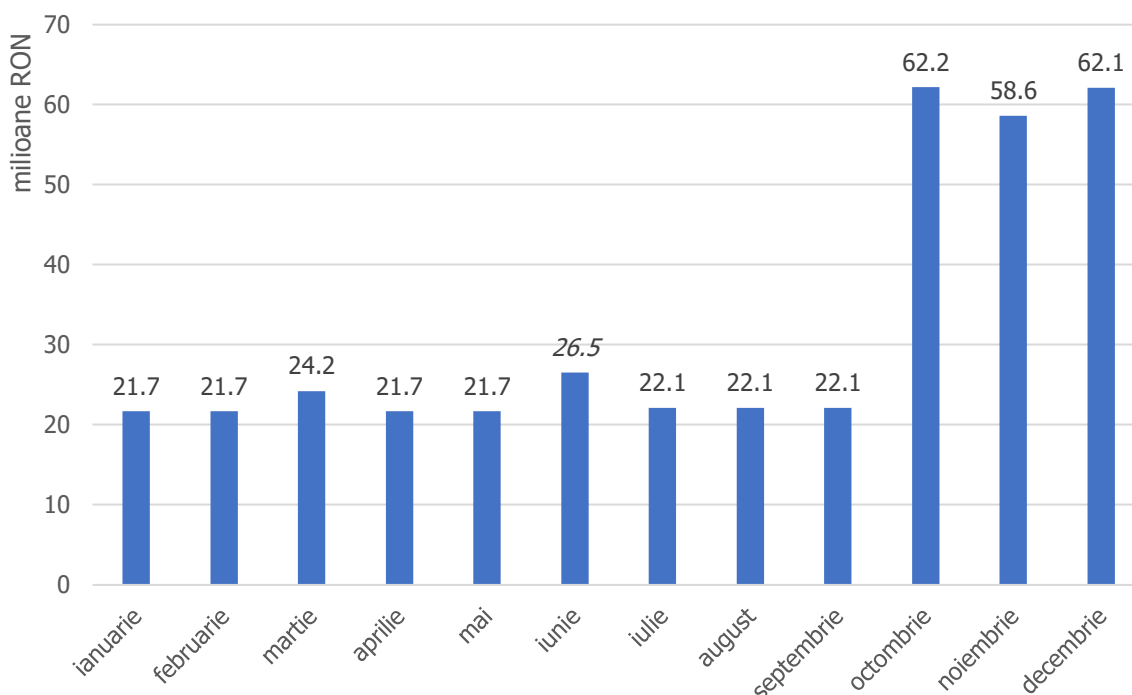
⁵ [HG 884 din 25 iulie 2024 privind suplimentarea bugetului Autorității Electorale Permanente din Fondul de rezervă bugetară la dispoziția Guvernului, prevăzut în bugetul de stat pe anul 2024](#)

⁶ PMP a primit în urma unei decizii a instanței peste 4 milioane de lei în luna iunie, fonduri care fuseseră blocate prin hotărâre a președintelui AEP.

⁷ Mare parte din fondurile Pro România au fost transferate direct către biroul unui executor judecătoresc.

Subvențiile și rambursările pentru partidele politice în 2024:
cum au ajuns partidele să fie finanțate aproape integral de stat

Venituri partide din subvenții 2024



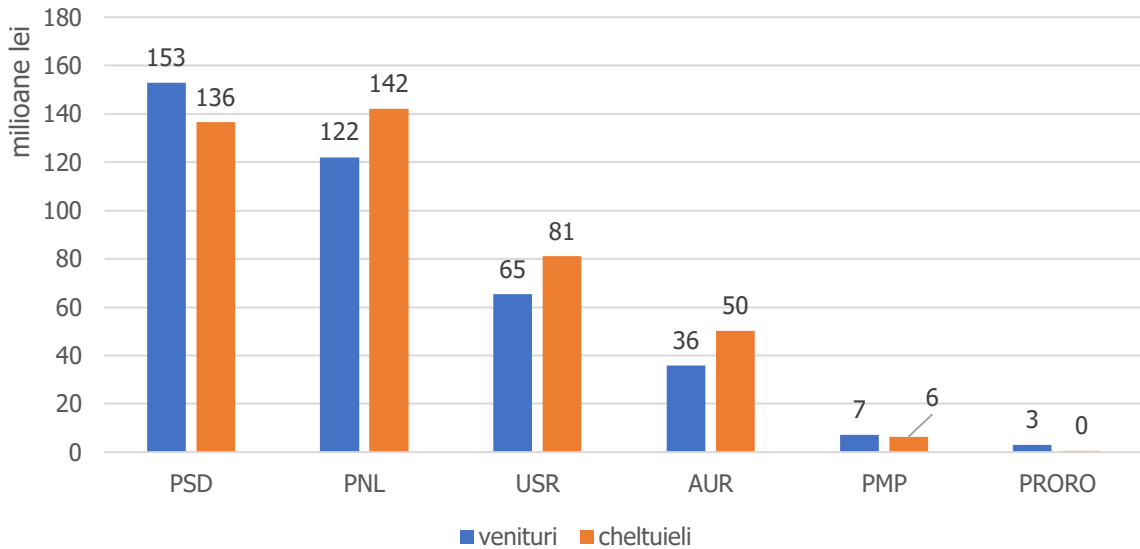
În luna iunie PMP a primit fonduri restante care fuseseră blocate de AEP, care sunt incluse în calculul de mai sus

Din ianuarie până în luna decembrie **s-au cheltuit 417 milioane de lei**. Reamintim că partidele politice pot alocă fonduri economisite din lunile anterioare, deci nu trebuie să respecte limite lunare de cheltuială, conform fondurilor primite.

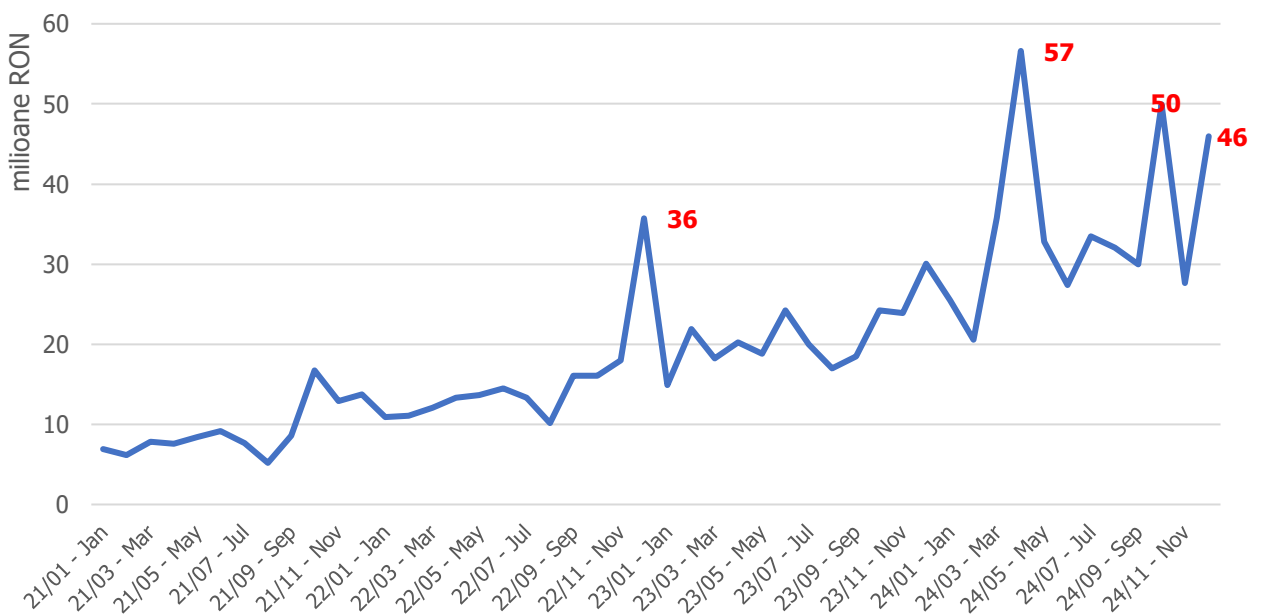
Partid	Venituri	Cheltuieli	%
PSD	152.956.882	136.488.453	89%
PNL	122.068.753	142.137.383	116%
USR	65.262.218	81.023.134	124%
AUR	35.751.769	50.308.700	141%
PMP	7.018.545	6.436.972	92%
PRORO	2.937.071	429.757	15%
FD	810.758,69	804.725,18	99%
TOTAL	386.805.998	417.629.127	108%

Trei dintre partide au cheltuit în 2024 mai mult decât au primit în conturi de la AEP pe parcursul anului: AUR (141%), USR (124%) și PNL (116%). PSD a cheltuit 89%.

Venituri vs cheltuieli 2024



Evoluție cheltuieli subvenții



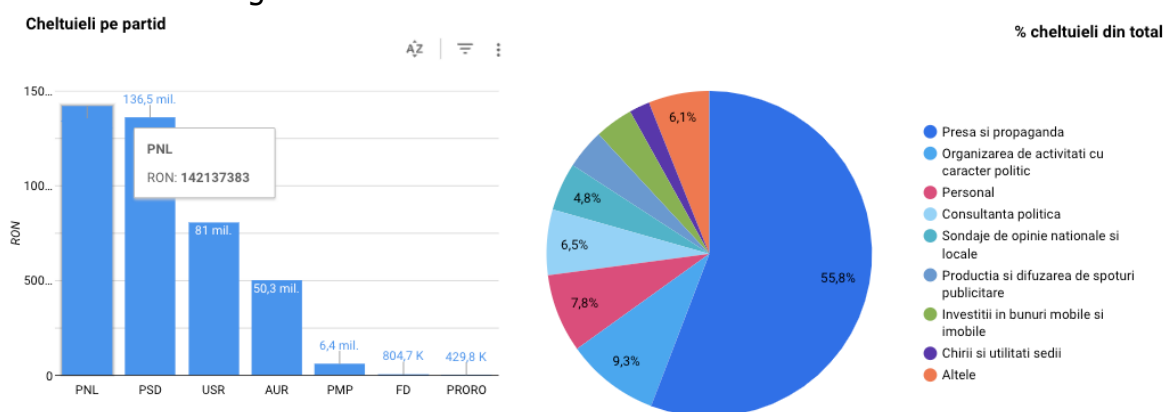
Cele mai mari cheltuieli din 2024 s-au înregistrat în luna aprilie (56 de milioane) și octombrie (50 de milioane de lei), adică în perioada dinaintea începerii campaniei electorale. În decembrie partidele au cheltuit 46 de milioane. Reamintim că nu aceste fonduri nu au fost cheltuite în campaniile electorale, ci sunt destinate doar pentru promovarea partidului.

[Destinația subvențiilor în 2024](#)

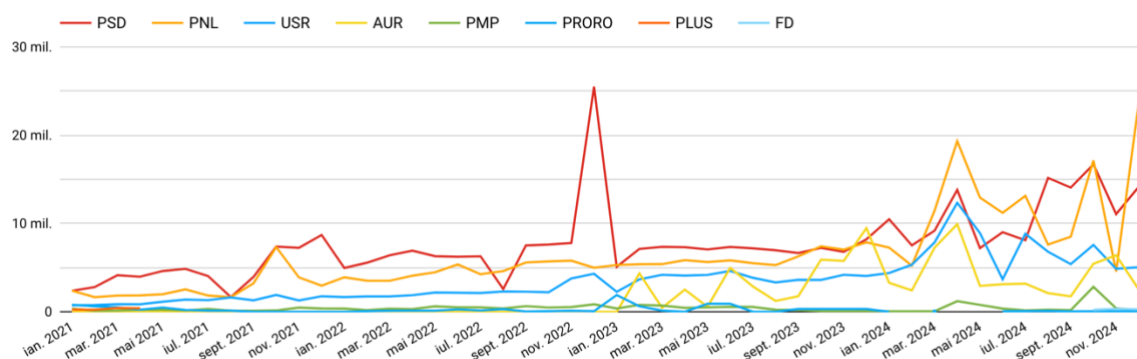
În 2024 cele mai mari sume au fost cheltuite pentru:

Subvențiile și rambursările pentru partidele politice în 2024: cum au ajuns partidele să fie finanțate aproape integral de stat

- presă și propagandă: 233,1 milioane de lei – 56% din totalul cheltuielilor. PSD a cheltuit 98 de milioane, PNL 69 de milioane, USR 39 de milioane, iar AUR 21 de milioane de lei.
- organizarea de activități cu caracter politic: 38,7 milioane de lei – 9,3%. PNL a cheltuit 20 de milioane, PSD 3,5 mil lei, AUR 7,8 milioane lei și USR 6,7 milioane de lei.
- personal: 32,5 milioane de lei – 7,8 % din totalul cheltuielilor
- consultanță politică: 27,1 milioane de lei – 6,5 % din totalul cheltuielilor. Cel mai mult a cheltuit PNL – 20 de milioane de lei, iar PSD și USR au cheltuit 3,5 și 3,2 milioane de lei.
- sondaje de opinie: 19,9 milioane de lei – 4,8%. PNL a cheltuit 6,2 milioane de lei, PSD 9 milioane de lei, iar USR 4,1 mil lei. AUR nu a cheltuit niciun ban pentru sondaje.
- producția și difuzarea de spoturi publicitare: 16,4 milioane de lei – 3,9%. Cel mai mult au cheltuit PSD – 8,2 mil lei și AUR 6 milioane de lei.
- bunuri mobile și imobile: 15,8 milioane de lei – 3,8%
- Alte categorii: 33 mil – 6 %



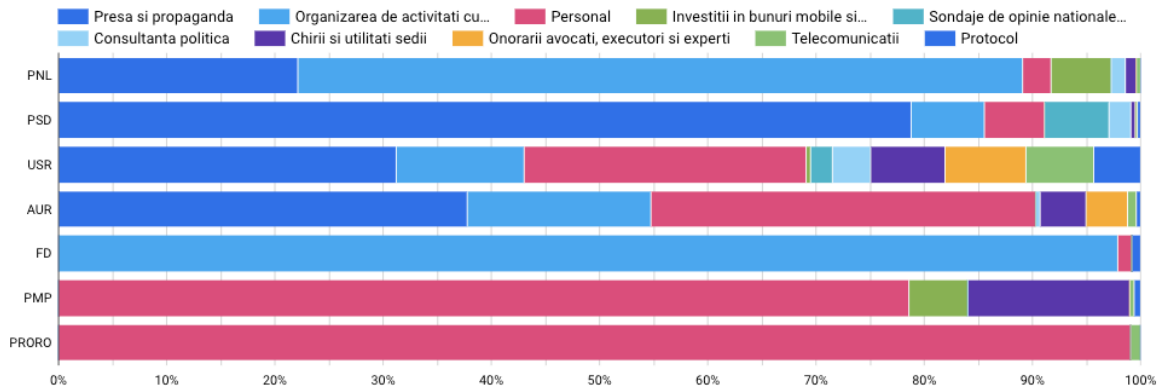
Procent cheltuieli, toate partidele, 2024, www.banipartide.ro



Evoluție cheltuieli, toate partidele, 2021-2024, www.banipartide.ro

Pe ce au cheltuit partidele în decembrie?

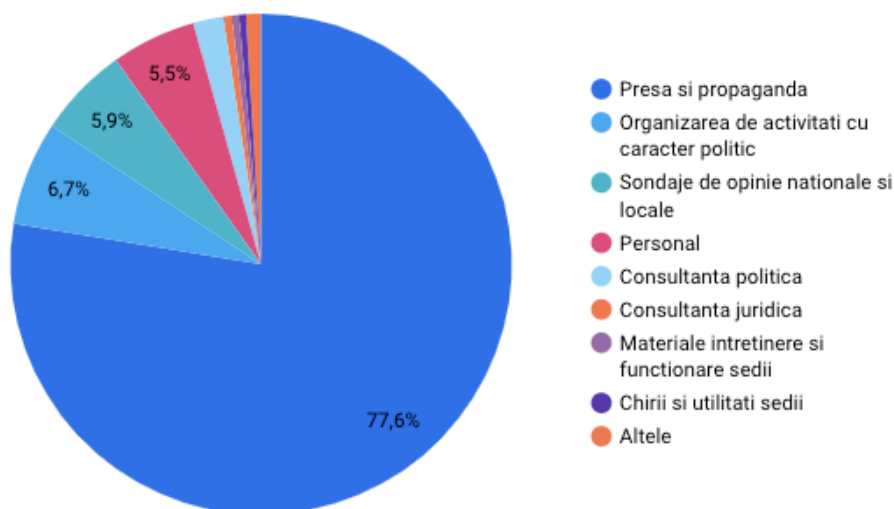
Ponderea cheltuielilor cu linia bugetară presă și propagandă a scăzut dacă ne uităm la totalul banilor cheltuiți, la 40%. Aceasta nu înseamnă că nu s-a mai cheltuit pentru presă și propagandă, ci că PNL a cheltuit peste 15 milioane (67% din totalul banilor cheltuiți de partid) pentru organizarea de activități cu caracter politic, ceea ce a modificat procentajul din lunile anterioare.



Procent cheltuieli din totalul fondurilor investite de fiecare partid,
decembrie 2024, www.banipartide.ro

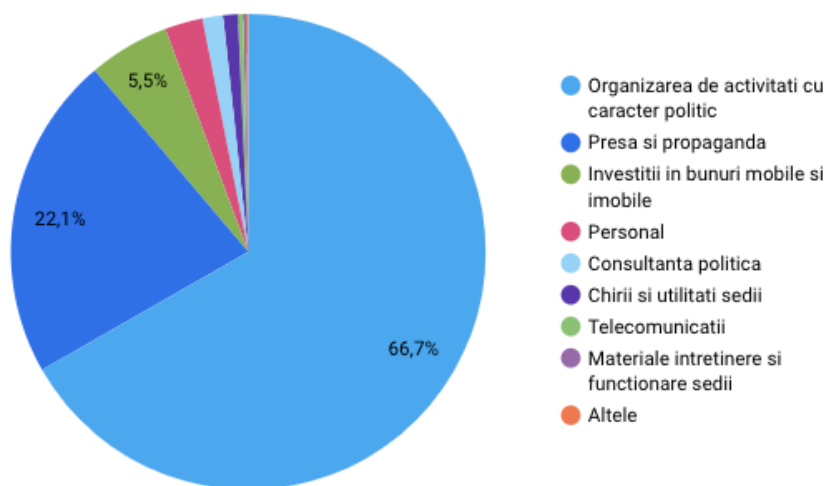
Cele mai importante cheltuieli pentru fiecare partid sunt următoarele:

PSD a cheltuit 14 milioane de lei și a investit cel mai mult, 78% din bani, în contracte pentru presă și propagandă (11 mil. lei), 7% (951 mii lei) pentru organizarea de activități cu caracter politic, 6% pentru sondaje (830 mii lei) și 5,5% pentru personal (772 mii lei). Restul de fonduri au fost cheltuite pe alte categorii.

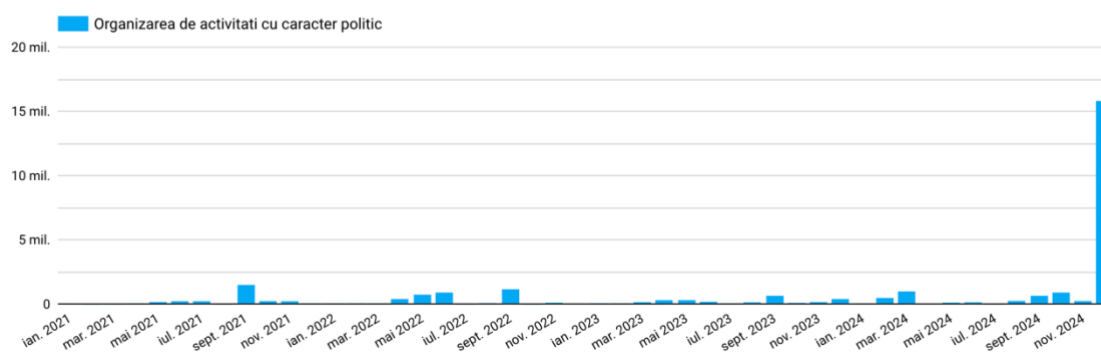


Subvențiile și rambursările pentru partidele politice în 2024:
cum au ajuns partidele să fie finanțate aproape integral de stat

PNL a cheltuit în decembrie 23,8 milioane de lei, cea mai mare valoare din 2024: a plătit 67% din fonduri (aproape 16 mil. lei) pentru organizarea de activități cu caracter politic, 22% pentru presă și propagandă (5,2 mil lei) și 5,5% pentru investiții imobiliare (1,3 mil. lei). **Cheltuielile pentru organizarea de activități cu caracter politic sunt pe de departe cele mai mari din istoria PNL, dar și din a tuturor partidelor politice** – prin comparație, cel mai mult PSD a cheltuit tot în decembrie, 951 mii de lei. Cheltuielile pentru personal au însumat 612 mii de lei, adică 2,6%. Restul de fonduri au fost cheltuite pe alte categorii.

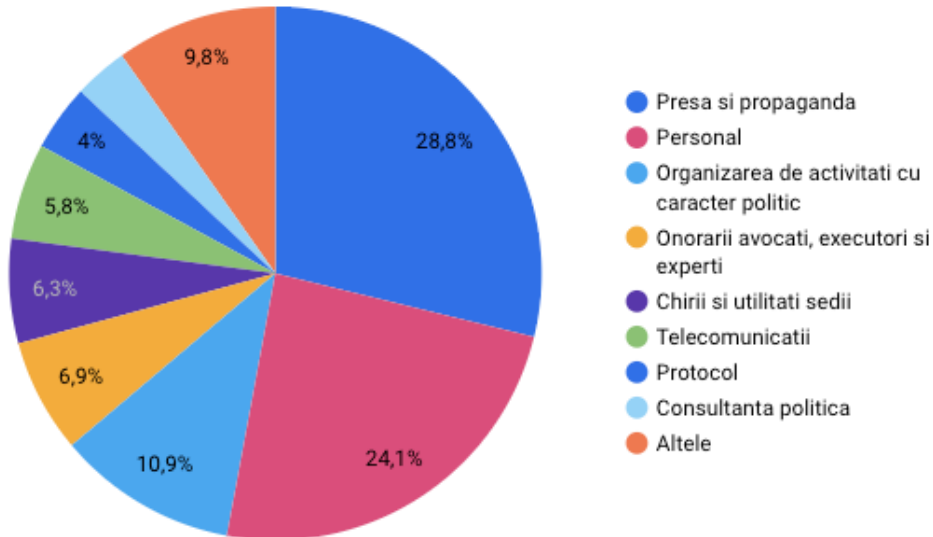


PNL

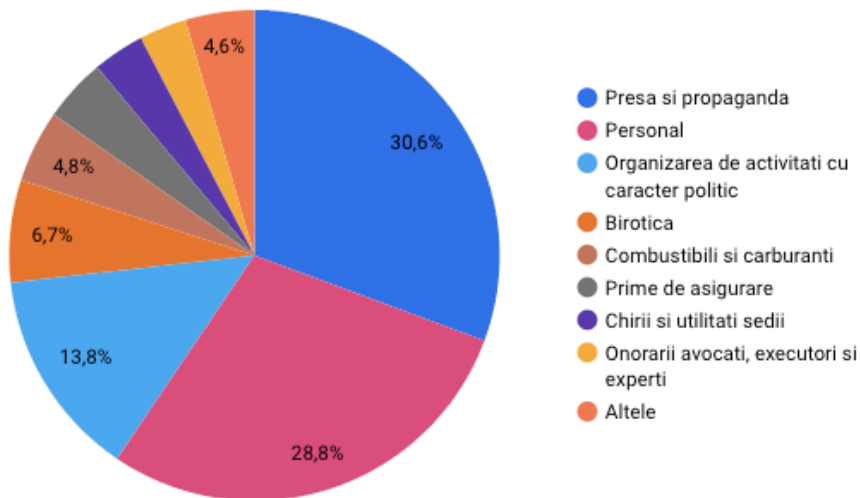


USR a cheltuit 5 milioane de lei: 29% din bani pentru presă și propagandă (1,4 mil. lei) și 11% pentru activități politice (551 mii lei). Pentru personal a cheltuit aproape 24% din bani (1,2 mil. lei). Restul de fonduri au fost cheltuite pe alte categorii.

Subvențiile și rambursările pentru partidele politice în 2024: cum au ajuns partidele să fie finanțate aproape integral de stat



AUR a cheltuit 2,5 milioane de lei: o treime pentru presă și propagandă (771 mii lei), aproape o treime pentru personal (725 mii lei). Pentru activități politice a cheltuit 346 mii de lei. Restul de fonduri au fost cheltuite pe alte categorii.



Menționăm că nu există o listă exhaustivă de cheltuieli pentru fiecare dintre categoriile de mai sus. De asemenea, contractele nu sunt publice, așa că nu putem ști exact ce înseamnă fiecare dintre aceste cheltuieli și de ce un partid a cheltuit în decembrie aproape 16 milioane de lei pentru activități cu caracter politic.

Bugetul pentru 2025

Guvernul a aprobat bugetul pentru 2025 fără prea multă dezbatere. Partidele au primit, prin bugetul AEP, un total de **284 de milioane de lei**, adică cu aproape un sfert mai puțin decât în 2024. În ordonanța trenuleț aprobată de Guvern la finalul anului nu există nicio justificare referitoare la modul în care a fost calculată această valoare sau de ce este nevoie de atât de mulți bani, în contextul în care partidele nici

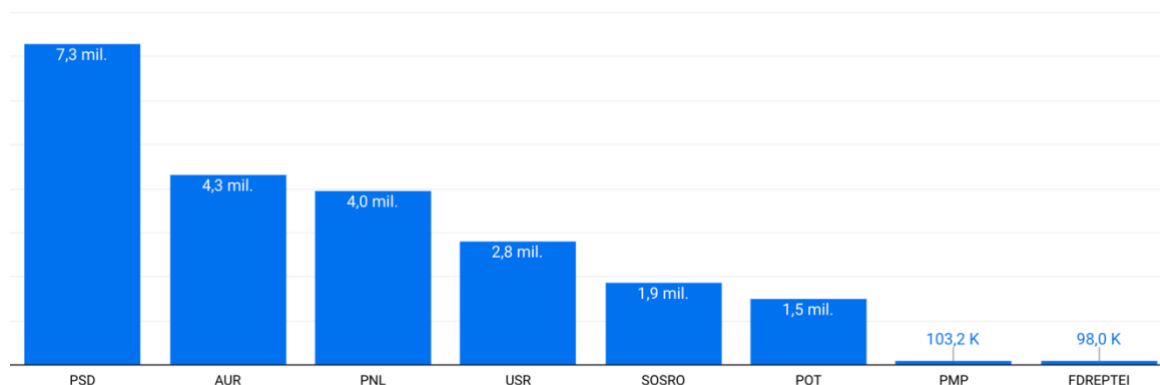
Subvențiile și rambursările pentru partidele politice în 2024:
cum au ajuns partidele să fie finanțate aproape integral de stat

măcar nu mai folosesc atât de mult subvenții în anii electorali – după cum am arătat mai sus, folosesc bani privați, iar apoi îi decontează.

Pe 6 ianuarie 2025 am solicitat partidelor de la guvernare și AEP să reducă aceste sume și să întreprindă o serie de măsuri care să faciliteze reducerea efectelor negative ale alocărilor semnificative pentru subvenții: modificarea mecanismului de alocare a fondurilor, transparentizarea contractelor, marcarea publicității politice, modificarea reglementărilor privind finanțarea campaniei. Nu am primit niciun răspuns de la niciunul dintre destinatari până la data publicării acestui raport.

Pe lângă solicitările și recomandările menționate mai sus, solicităm partidelor să își asume reducerea acestui buget, în Parlament și eliminarea oricăror suplimentări ulterioare prin rectificări.

Ca urmare a rezultatelor de la alegerile parlamentare din 1 decembrie, lista de partide care primesc fonduri s-a modificat și include opt beneficiari. Pro România nu mai primește fonduri, iar POT și SOS România au fost incluse pe lista de partide care au dreptul la acești bani. În ianuarie, partidele au primit în total 22 de milioane de lei.



Cheltuieli din subvenții în 2024

Categorie cheltuială	AUR	FD	PMP	PNL	PRORO	PSD	USR	TOTAL
Presa și propagandă	21.934.892	0	3.063.932	69.839.270	0	98.722.253	39.575.464	233.135.811
Organizarea de activități cu caracter politic	7.805.643	579.680	91.388	19.973.899	0	3.574.276	6.685.636	38.710.522
Personal	6.534.142	14.886	699.409	5.504.007	204.809	7.707.996	11.912.032	32.577.280
Producția și difuzarea de	5.950.667	199.154	1.084.136	361.008	0	8.293.178	595.466	16.483.608

Subvențiile și rambursările pentru partidele politice în 2024:
cum au ajuns partidele să fie finanțate aproape integral de stat

spoturi publicitare								
Chirii si utilitati sedii	2.254.850	5.264	206.872	1.788.565	1.866	536.120	3.706.511	8.500.047
Combustibili si carburanti	1.205.000	0	69.717	45.125	7.463	202.298	313.678	1.843.281
Deplasare in tara si in strainatate	958.775	0	97.500	1.158.189	2.755	0	208.349	2.425.568
Onorarii avocati, executori si experti	873.126	0	166.964	30.000	113.807	491.729	2.195.181	3.870.807
Birotica	636.701	0	3.588	1.710	171	167.937	194.053	1.004.159
Investitii in bunuri mobile si imobile	567.467	0	37.283	14.139.707	40.590	211.906	899.100	15.896.052
Telecomunicatii	545.132	256	14.605	776.605	1.013	337.949	2.156.802	3.832.360
intretinere si reparatii auto	366.296	0	28.082	11.140	0	142.123	61.708	609.348
Prime de asigurare	262.073	0	3.824	4.980	0	86.898	32.763	390.538
Materiale intretinere si functionare sedii	145.189	0	44.313	670.441	47.760	1.237.821	837.695	2.983.220
Consultanta politica	123.330	0	119.000	20.025.177	0	3.579.148	3.286.439	27.133.093
Protocol	90.338	1.744	32.757	707.516	5.049	272.080	867.152	1.976.636
Transport	46.410	0	3.389	411.239	4.074	263.672	861.644	1.590.428
Comisioane bancare	8.670	243	1.235	38.342	401	15.573	29.696	94.160
Taxele de timbru	0	0	7.706	200	0	5.831	83.702	97.439
Delegatii din strainatate	0	0	0	0	0	0	0	0
Taxele marilor inregistrate	0	0	146	0	0	8.411	586.007	594.564
Penalitati	0	0	407	0	0	78.729	123.430	202.566
Consultanta juridica	0	3.500	140.000	371.657	0	1.160.206	1.569.686	3.245.049
Sondaje de opinie nationale si locale	0	0	520.721	6.247.140	0	8.954.702	4.184.977	19.907.539
Cotizatii pentru organizatii politice internationale	0	0	0	31.468	0	437.618	55.965	525.051
TOTAL	50.308.701	804.725	6.436.973	142.137.383	429.757	136.488.453	81.023.134	417.629.127

Subvențiile și rambursările pentru partidele politice în 2024:
cum au ajuns partidele să fie finanțate aproape integral de stat



Găsiți mai multe despre subvenții pe platforma EFOR <https://www.banipartide.ro/subventii> ,
care cuprinde istoricul complet începând cu anul 2006